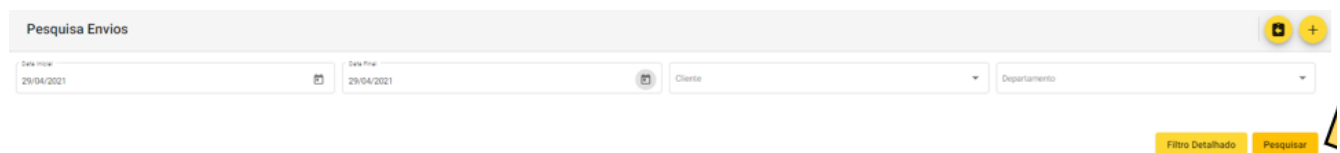


Dicas de Uso - Impressão de Etiqueta

• IMPRESSÃO DE ETIQUETA

Caso não tenha impresso anteriormente a etiqueta e necessite imprimir após fechar a tela de impressão, retorne a tela "Pesquisa Envios", preencha a data atual e clique em "Pesquisar"



Selecione o envio que cadastrou e clique em



IMPRIMIR ETIQUETAS

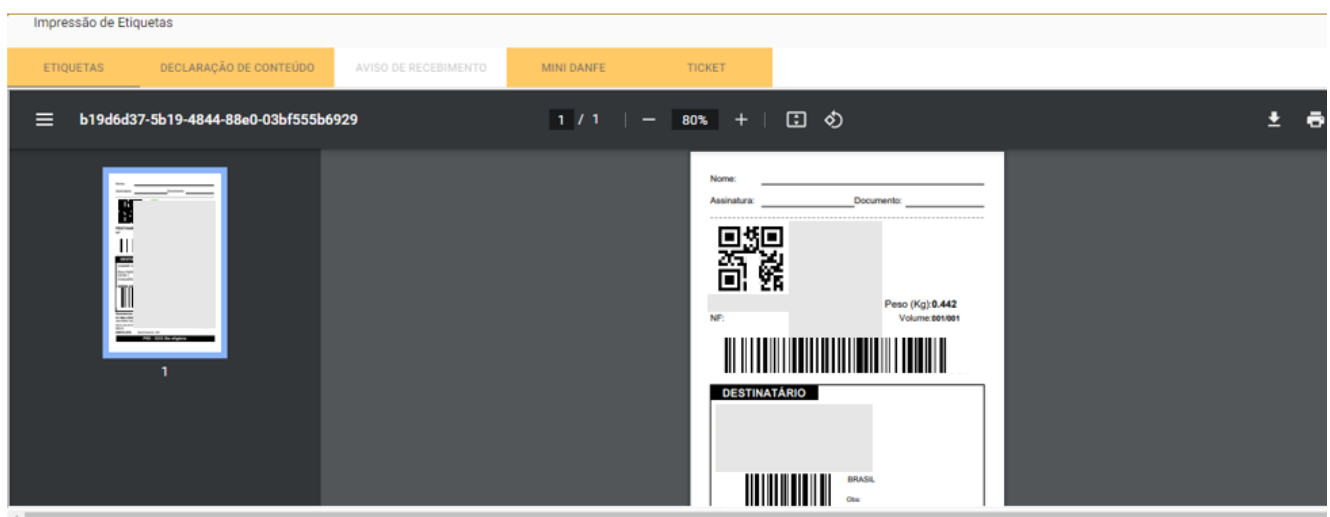
Resultado da Pesquisa

<input checked="" type="checkbox"/>	Rastreador	Estratégia do Frete	Seller	Destinatário	Cidade	UF	CEP	Trechos	Data do Envio	Nota Fiscal	Chave do Seller	Vol.	Peso	Valor Cobrado	Data da Situação	Previsão de Entrega	Situação	Ações
<input type="checkbox"/>					SAO PAULO	SP	08340-320		01/09/2022	2855		1	2500	R\$ 38.73	01/09/2022	09/09/2022	PRONTO_DESPACHO	

Registros por Página: 10 5551 - 5551 of 5551 |< < > >|

IMPRIMIR ETIQUETAS

Aparecerão novamente na tela os documentos para impressão (etiqueta e declaração de conteúdo). Clique em  para imprimir (ou  para baixar e salvar o arquivo em PDF)



Revision #6

Created 30 April 2021 13:02:40 by Alexandre

Updated 1 September 2022 21:37:44 by Alexandre