

Comercial

- [Comercial](#)
- [Simulador Comercial](#)
- [Simulador de Tabelas](#)
- [Cotação para CEPs de Destino](#)

Comercial

A plataforma Boxlink oferece diversas ferramentas para auxiliar suas transações comerciais.

COMO CRIAR UM ORÇAMENTO COM BASE EM UM ARQUIVO DO CLIENTE?

Simulador Comercial - <https://wiki.boxlink.com.br/link/29#bkmrk-page-title>

Para elaborar um ORÇAMENTO com base em um arquivo enviado pelo seu cliente, com informações básicas de postagem, como CEPs, pesos e dimensões (podendo utilizar, por exemplo, um histórico de postagens), a ferramenta ideal é o "Simulador Comercial"

O "Simulador Comercial" é uma ferramenta que possibilita, através de um arquivo com informações básicas de postagem (CEP, dimensões, peso, etc.), fazer uma simulação escolhendo um serviço que tenha disponível em seu Canal, comparando este serviço com diferentes tabelas de preço de referência.

Ou seja, é uma ferramenta que permite criar um ORÇAMENTO para seu cliente, cotando diferentes tarifas para cada destino e serviço de seu portfólio, simulando uma base de informações enviadas pelo próprio cliente.

COMO MONTAR UMA TABELA DE PREÇO DE VENDA?

Simulador de Tabelas - <https://wiki.boxlink.com.br/link/99#bkmrk-page-title>

Para construir uma tabela de preços, analisando seus custos para todas as UFs do país, calculando uma margem de contribuição (mark-up), com a possibilidade de incluir uma tabela de referência para servir de comparativo, seja para alimentar o sistema ou para mandar para seu cliente, a ferramenta ideal é o "Simulador de Tabelas".

O "Simulador de Tabelas" é uma ferramenta que tem o propósito de construir uma tabela comercial, a partir da escolha de determinada região (4 grandes corredores, grupos de CEPs padronizados no sistema: local, capital, interior e especiais) e determinado serviço, gerando todas as possibilidades de custo dentro da malha de serviços disponíveis em seu Canal.

Ou seja, o sistema identificará os melhores custos para determinado serviço, permitindo colocar uma margem sobre esse valor, chegando ao preço de venda sugerido para sua tabela, podendo comparar com outras tabelas de referência, por exemplo: tabela balcão SEDEX. O sistema irá gerar um arquivo por UF, para todos os CEPs do país, com valores organizados para cada faixa de peso disponível no sistema.

COMO FAZER UMA ANÁLISE POR CEP DE DESTINO?

Cotação para CEPs de Destino - <https://wiki.boxlink.com.br/link/28#bkmrk-page-title>

Para realizar uma análise detalhada de custos para um CEP específico, a ferramenta ideal é a "Cotação para CEPs de Destino".

Esta é uma ferramenta mais técnica pois analisa um único CEP, trazendo todas as composições de custo, podendo comparar com diversas tabelas ao mesmo tempo, permitindo assim uma análise estratégica para determinada localidade. Muito semelhante ao "Simulador de Tabelas", porém, para um CEP específico.

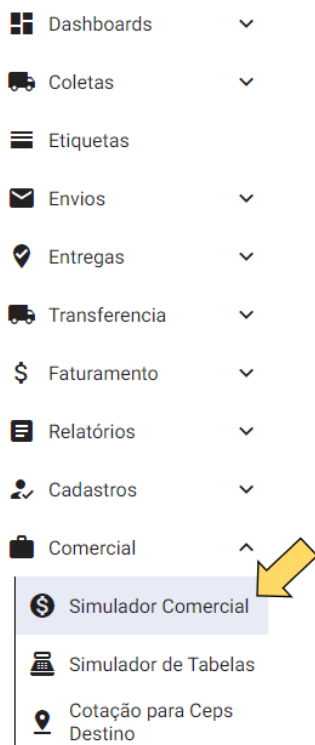
Simulador Comercial

Simulador Comercial é uma ferramenta que possibilita, através de um arquivo com informações de postagem (CEP, dimensões, peso, etc.), fazer uma simulação escolhendo um serviço e diferentes tabelas de preço de referência.

Para utilizar o Simulador Comercial, é necessário ter o layout previamente cadastrado, conforme explicado no item 9.4.4 Cadastro de Layouts para Simulador Comercial - disponível no link

<https://wiki.boxlink.com.br/link/48#bkmrk-page-title>

Após concluir o cadastro, acesse o menu da barra lateral esquerda e clique em "Comercial" > "Simulador Comercial"



Preencha os campos conforme abaixo:

1 - Localize o arquivo de simulador comercial em seu computador, clicando em "Selecione um arquivo" (o nome do arquivo deve ter até 14 dígitos e não deverá conter caracteres especiais)

2 - Escolha o Layout, conforme cadastro prévio (certifique-se de que as colunas da planilha e a quantidade de linhas a pular (título) estão configuradas corretamente no cadastro do layout)

3 - Escolha o Serviço que deseja utilizar em seu simulador (selecione o serviço previsto na planilha)

ECOLÓGICO

ENVIOO BASE

ENVIOO QUALY

EXPRESSO

JAD LINK

PAC LINK

PAC SelfService

4 - Selecione todas as tabelas que deseja utilizar em sua simulação (dentre todas as disponíveis para o serviço escolhido)

☐ Todas as Tabelas de Preço

☐ BLK - EXPRESSO 01

☒ BLK - EXPRESSO 02

☐ BLK - EXPRESSO 03

☐ BLK - EXPRESSO 04



☐ QUALY 01 - ORIGEM SP


☒ QUALY 02 - ORIGEM SP NOVO

5 - Escolha se deseja calcular as margens ou não

6 - Clique em "Confirmar"

Seu simulador aparecerá em "Resultado da Consulta"

Resultado da Consulta		
Serviço	Qtde de Objetos	Ações
EXPRESSO	423	 

Em "Ações", clique no ícone  para "Exibir Comparativo de Tabelas". Aparecerá na tela a lista de envios conforme dados do arquivo enviado pelo cliente.

Por exemplo, utilizando a tabela abaixo:

A	B	C	D	E	F	G	H	I	J
CEP Destino	Peso(g)	Altura(cm)	Largura(cm)	Comprimento(cm)	Formato	Serviço	Preço do Cliente	Valor Declarado	
87013040	2000	5	16	22	CAIXA	EXPRESSO	0	30	
87014190	2000	5	16	22	CAIXA	EXPRESSO	0	30	
87020035	2000	5	16	22	CAIXA	EXPRESSO	0	30	
87020080	2000	5	16	22	CAIXA	EXPRESSO	0	30	
87023019	2000	5	16	22	CAIXA	EXPRESSO	0	30	
87050390	2000	5	16	22	CAIXA	EXPRESSO	0	30	
87062015	2000	5	16	22	CAIXA	EXPRESSO	0	30	
87309156	2000	5	16	22	CAIXA	EXPRESSO	0	30	
88010130	2000	5	16	22	CAIXA	EXPRESSO	0	30	
88034000	2000	5	16	22	CAIXA	EXPRESSO	0	30	
88036600	2000	5	16	22	CAIXA	EXPRESSO	0	30	
88117400	2000	5	16	22	CAIXA	EXPRESSO	0	30	
88123180	2000	5	16	22	CAIXA	EXPRESSO	0	30	
88137270	2000	5	16	22	CAIXA	EXPRESSO	0	30	

Seu "Simulador Comercial" na tela aparecerá assim:

Lista de Envios

CEP Destino	Peso (g)	Altura (cm)	Largura (cm)	Comprimento (cm)	Custo Envio	Valor Atual do Cliente	SEDEX - TABELA 2.1	BLK - EXPRESSO 02	QUALY 02 - ORIGEM SP NOVO
87013040	2000	5	5	22	R\$ 25,61	R\$ 0,00	R\$ 59,30	R\$ 56,99	R\$ 92,69
87014190	2000	5	5	22	R\$ 25,61	R\$ 0,00	R\$ 0,00	R\$ 0,00	R\$ 0,00
87020035	2000	5	5	22	R\$ 25,61	R\$ 0,00	R\$ 59,30	R\$ 56,99	R\$ 92,69
87020080	2000	5	5	22	R\$ 25,61	R\$ 0,00	R\$ 59,30	R\$ 56,99	R\$ 92,69
87023019	2000	5	5	22	R\$ 25,61	R\$ 0,00	R\$ 59,30	R\$ 56,99	R\$ 92,69
87050390	2000	5	5	22	R\$ 25,61	R\$ 0,00	R\$ 59,30	R\$ 56,99	R\$ 92,69
87062015	2000	5	5	22	R\$ 25,61	R\$ 0,00	R\$ 59,30	R\$ 56,99	R\$ 92,69
87309156	2000	5	5	22	R\$ 25,61	R\$ 0,00	R\$ 59,30	R\$ 56,99	R\$ 92,69
88010130	2000	5	5	22	R\$ 10,51	R\$ 0,00	R\$ 0,00	R\$ 0,00	R\$ 0,00
88034000	2000	5	5	22	R\$ 10,51	R\$ 0,00	R\$ 0,00	R\$ 0,00	R\$ 0,00
					R\$ 12.015,46		R\$ 10.761,73	R\$ 10.344,05	R\$ 13.446,07

Registros por Página

10

361 – 370 of 423

<

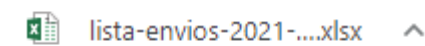
<

>

>

Fechar

Clicando no ícone , em "Ações", para "Exportar Comparativo de Tabelas para Excel" será feito download de seu simulador (disponível em sua pasta de Downloads)



Seu simulador no Excel ficará assim:

cepDestino	formato	peso	altura	largura	comprimento	diametro	valorTotal	servico	valorDeclarado ParaSeguro	siglaAdicionais	valorAtualPago PeloCliente	listaDe Precos	preco Total	sedextabela 21	blkexpresso 02	qualy02origem spnovo	tabelas DePreco
87013040	CAIXA	2000	5	5	22			EXPRESSO	30		0		25,61	59,3	56,99	92,69	
87014190	CAIXA	2000	5	5	22			EXPRESSO	30		0		25,61	0	0	0	
87020035	CAIXA	2000	5	5	22			EXPRESSO	30		0		25,61	59,3	56,99	92,69	
87020080	CAIXA	2000	5	5	22			EXPRESSO	30		0		25,61	59,3	56,99	92,69	
87023019	CAIXA	2000	5	5	22			EXPRESSO	30		0		25,61	0	0	0	
87050390	CAIXA	2000	5	5	22			EXPRESSO	30		0		25,61	59,3	56,99	92,69	
87062015	CAIXA	2000	5	5	22			EXPRESSO	30		0		25,61	59,3	56,99	92,69	
87309156	CAIXA	2000	5	5	22			EXPRESSO	30		0		25,61	59,3	56,99	92,69	
88010130	CAIXA	2000	5	5	22			EXPRESSO	30		0		10,51	0	0	0	
88034000	CAIXA	2000	5	5	22			EXPRESSO	30		0		10,51	37,28	35,83	35,26	
88036600	CAIXA	2000	5	5	22			EXPRESSO	30		0		10,51	37,28	35,83	35,26	
88117400	CAIXA	2000	5	5	22			EXPRESSO	30		0		10,51	0	0	0	
88123180	CAIXA	2000	5	5	22			EXPRESSO	30		0		17,95	37,28	35,83	35,26	
88137270	CAIXA	2000	5	5	22			EXPRESSO	30		0		10,51	0	0	0	
88220000	CAIXA	2000	5	5	22			EXPRESSO	30		0		26,2	59,3	56,99	49,07	
88303370	CAIXA	2000	5	5	22			EXPRESSO	30		0		17,95	59,3	56,99	49,07	
88309601	CAIXA	2000	5	5	22			EXPRESSO	30		0		17,95	59,3	56,99	49,07	
88600000	CAIXA	2000	5	5	22			EXPRESSO	30		0		26,2	0	0	0	
88820000	CAIXA	2000	5	5	22			EXPRESSO	30		0		26,2	59,3	56,99	49,07	
88980000	CAIXA	2000	5	5	22			EXPRESSO	30		0		26,2	59,3	56,99	49,07	

Simulador de Tabelas

Para construir uma tabela de preços, analisando seus custos para todas as UFs do país, calculando uma margem de contribuição (mark-up), com a possibilidade de incluir uma tabela de referência para servir de comparativo, siga o passo a passo abaixo.

Acesse o menu da barra lateral esquerda e clique em "Comercial" > "Simulador de Tabelas"

Dashboards

▼

Coletas

▼

Etiquetas

Envios

▼

Entregas

▼

Transferencia

▼

Faturamento

▼

Relatórios

▼

Cadastros

▼

Comercial




▲

Simulador Comercial

Simulador de Tabelas

Cotação para Ceps Destino

Clique no ícone  no canto superior direito da tela

Lista de Simulações de Tabela Comercial			  	
ID	Nome da Simulação	Ações		
			Registros por Página: 10	0 of 0
			< < > >	

Preencha o campo "Região" com a opção "Região Boxlink Nacional", escolha o serviço que deseja simular e clique em "Gerar Composições de Valor"

Nova Simulação de Tabela Comercial

Região

REGIÃO BOXLINK NACIONAL

▼

Serviço

ENVIO QUALY

▼

Cancelar

Gerar Composições de Valor

Aparecerá a mensagem:



















Atenção!


Sua solicitação foi inserida na fila de processamento. Você será notificado assim que terminar. Você também poderá obter mais informações em Relatórios/Fila de processamento.


OK

Quando o processamento estiver concluído, aparecerá uma notificação no ícone  na parte superior direita da tela.

Para acessar seu relatório clique em "Relatórios" > "Fila de Processamento", no menu da barra lateral esquerda.

-  Dashboards ▾
-  Coletas ▾
-  Etiquetas
-  Envios ▾
-  Entregas ▾
-  Transferencia ▾
-  Faturamento ▾
-  Relatórios ▸
 -  Relatório Sintetico de Margens
 -  Relatórios Canal
 -  Relatório Transportadoras
 -  Relatorio Prazo Envio
 -  Quitacao Envio
 -  Fila de Processamento
-  Cadastros ▾
-  Comercial ▾

Localize a sua solicitação e clique no ícone  ("Ir para a tela") , na coluna "Ações"

Fila de Processamento							
ID	Usuario	Tipo Processamento	Status Processamento	Inserção Fila	Início Processamento	Fim Processamento	Ações
5	Alexandre - Boxlink	SIMULADOR_TABELA	PROCESSADO	24/03/2021 14:43	24/03/2021 14:49	24/03/2021 14:57	
17	Viviana	SIMULADOR_TABELA	PROCESSADO	14/04/2021 12:39	14/04/2021 12:52	14/04/2021 13:00	 Ir para a tela

O sistema te redirecionará para a tela "Simulador de Tabela". Trabalhe com os campos da parte inferior da tela, escolhendo a UF, a Margem Desejada (%) e a Tabela de Referência e clique em "Aplicar".

Nova Simulação de Tabela Comercial

Região

REGIÃO BOXLINK NACIONAL

Serviço

ENVIO QUALY

Cancelar

Gerar Composições de Valor

UF

Margem Desejada

Tabela de Referência

Aplicar

Salvar Simulação

Aparecerá sua simulação por faixa de peso. Os campos relativos ao valor de venda poderão ser alterados e preenchidos manualmente.

UF	Margem Desejada	Tabela de Referência	Aplicar										
São Paulo	30	QUALY - ESSENCIAL 500 (FL...											
Faixa de Peso	Custo Interior Prime	Venda Interior Prime	Referencia Interior Prime	Custo Capital	Venda Capital	Referencia Capital	Custo Interior	Venda Interior	Referencia Interior	Custo Capital Prime	Venda Capital Prime	Referencia Capital Prime	
0 a 300	R\$ 19,22	R\$ 24,99	R\$ 15,46	R\$ 10,94	R\$ 14,22	R\$ 15,46	R\$ 19,22	R\$ 24,99	R\$ 15,46	R\$ 10,94	R\$ 12,44	R\$ 15,46	
301 a 500	R\$ 21,08	R\$ 27,40	R\$ 17,04	R\$ 12,27	R\$ 17,25	R\$ 17,04	R\$ 21,08	R\$ 27,40	R\$ 17,04	R\$ 11,57	R\$ 15,04	R\$ 17,04	
501 a 1000	R\$ 26,22	R\$ 34,09	R\$ 20,47	R\$ 17,06	R\$ 22,19	R\$ 20,47	R\$ 26,22	R\$ 34,09	R\$ 20,47	R\$ 14,64	R\$ 19,03	R\$ 20,47	
1001 a 2000	R\$ 33,58	R\$ 42,65	R\$ 29,27	R\$ 25,14	R\$ 32,69	R\$ 29,27	R\$ 33,58	R\$ 42,65	R\$ 29,27	R\$ 19,93	R\$ 25,91	R\$ 29,27	
2001 a 3000	R\$ 40,15	R\$ 52,20	R\$ 36,31	R\$ 31,23	R\$ 40,60	R\$ 36,31	R\$ 40,15	R\$ 52,20	R\$ 36,31	R\$ 24,44	R\$ 31,77	R\$ 36,31	
3001 a 4000	R\$ 46,43	R\$ 60,36	R\$ 42,87	R\$ 36,30	R\$ 47,19	R\$ 42,87	R\$ 46,43	R\$ 60,36	R\$ 42,87	R\$ 28,27	R\$ 36,75	R\$ 42,87	
4001 a 5000	R\$ 51,71	R\$ 67,22	R\$ 49,56	R\$ 40,84	R\$ 53,09	R\$ 49,56	R\$ 51,71	R\$ 67,22	R\$ 49,56	R\$ 31,48	R\$ 40,92	R\$ 49,56	
5001 a 6000	R\$ 56,68	R\$ 73,68	R\$ 55,96	R\$ 44,62	R\$ 58,01	R\$ 55,96	R\$ 56,68	R\$ 73,68	R\$ 55,96	R\$ 36,80	R\$ 47,84	R\$ 55,96	
6001 a 7000	R\$ 61,06	R\$ 79,38	R\$ 62,46	R\$ 48,01	R\$ 62,41	R\$ 62,46	R\$ 61,06	R\$ 79,38	R\$ 62,46	R\$ 38,99	R\$ 50,67	R\$ 62,46	
7001 a 8000	R\$ 65,12	R\$ 84,66	R\$ 68,89	R\$ 50,91	R\$ 66,19	R\$ 68,89	R\$ 65,12	R\$ 84,66	R\$ 68,89	R\$ 40,73	R\$ 52,95	R\$ 68,89	
8001 a 9000	R\$ 68,80	R\$ 89,44	R\$ 74,67	R\$ 52,96	R\$ 68,95	R\$ 74,67	R\$ 68,80	R\$ 89,44	R\$ 74,67	R\$ 42,09	R\$ 54,72	R\$ 74,67	
9001 a 10000	R\$ 72,38	R\$ 94,09	R\$ 80,17	R\$ 54,48	R\$ 70,82	R\$ 80,17	R\$ 72,38	R\$ 94,09	R\$ 80,17	R\$ 43,12	R\$ 56,06	R\$ 80,17	
10001 a 11000	R\$ 80,60	R\$ 104,78	R\$ 88,96	R\$ 60,47	R\$ 78,61	R\$ 88,96	R\$ 80,60	R\$ 104,78	R\$ 88,96	R\$ 46,32	R\$ 60,22	R\$ 88,96	
11001 a 12000	R\$ 88,82	R\$ 115,47	R\$ 97,76	R\$ 66,46	R\$ 86,40	R\$ 97,76	R\$ 88,82	R\$ 115,47	R\$ 97,76	R\$ 49,52	R\$ 64,38	R\$ 97,76	
12001 a 13000	R\$ 97,04	R\$ 126,15	R\$ 106,56	R\$ 72,45	R\$ 94,19	R\$ 106,56	R\$ 97,04	R\$ 126,15	R\$ 106,56	R\$ 52,72	R\$ 68,54	R\$ 106,56	

13001 ■ 14000	R\$ 105,25	R\$ 136,89	R\$ 115,96	R\$ 79,49	R\$ 101,96	R\$ 115,96	R\$ 105,25	R\$ 136,89	R\$ 115,96	R\$ 55,91	R\$ 72,68	R\$ 115,96
14001 ■ 15000	R\$ 119,47	R\$ 147,51	R\$ 124,16	R\$ 84,42	R\$ 109,73	R\$ 124,16	R\$ 119,47	R\$ 147,51	R\$ 124,16	R\$ 59,11	R\$ 76,84	R\$ 124,16
15001 ■ 16000	R\$ 121,69	R\$ 158,20	R\$ 132,94	R\$ 90,41	R\$ 117,59	R\$ 132,94	R\$ 121,69	R\$ 158,20	R\$ 132,94	R\$ 62,31	R\$ 81,00	R\$ 132,94
16001 ■ 17000	R\$ 129,91	R\$ 168,88	R\$ 141,74	R\$ 96,40	R\$ 125,92	R\$ 141,74	R\$ 129,91	R\$ 168,88	R\$ 141,74	R\$ 65,51	R\$ 85,16	R\$ 141,74
17001 ■ 18000	R\$ 138,12	R\$ 179,56	R\$ 150,54	R\$ 102,38	R\$ 132,09	R\$ 150,54	R\$ 138,12	R\$ 179,56	R\$ 150,54	R\$ 68,70	R\$ 89,91	R\$ 150,54
18001 ■ 19000	R\$ 146,34	R\$ 190,24	R\$ 159,94	R\$ 108,97	R\$ 140,88	R\$ 159,94	R\$ 146,34	R\$ 190,24	R\$ 159,94	R\$ 71,90	R\$ 93,47	R\$ 159,94
19001 ■ 20000	R\$ 154,56	R\$ 200,93	R\$ 168,13	R\$ 114,36	R\$ 148,67	R\$ 168,13	R\$ 154,56	R\$ 200,93	R\$ 168,13	R\$ 75,10	R\$ 97,69	R\$ 168,13
20001 ■ 21000	R\$ 162,78	R\$ 211,61	R\$ 176,99	R\$ 120,35	R\$ 156,46	R\$ 176,99	R\$ 162,78	R\$ 211,61	R\$ 176,99	R\$ 78,30	R\$ 101,79	R\$ 176,99
21001 ■ 22000	R\$ 170,99	R\$ 222,29	R\$ 185,79	R\$ 126,33	R\$ 164,29	R\$ 185,79	R\$ 170,99	R\$ 222,29	R\$ 185,79	R\$ 81,49	R\$ 105,94	R\$ 185,79
22001 ■ 23000	R\$ 159,31	R\$ 207,10	R\$ 194,59	R\$ 112,42	R\$ 146,15	R\$ 194,59	R\$ 159,31	R\$ 207,10	R\$ 194,59	R\$ 64,79	R\$ 84,23	R\$ 194,59
23001 ■ 24000	R\$ 165,42	R\$ 215,05	R\$ 203,31	R\$ 116,30	R\$ 151,19	R\$ 203,31	R\$ 165,42	R\$ 215,05	R\$ 203,31	R\$ 65,88	R\$ 85,64	R\$ 203,31
24001 ■ 25000	R\$ 171,59	R\$ 223,07	R\$ 212,11	R\$ 120,24	R\$ 156,91	R\$ 212,11	R\$ 171,59	R\$ 223,07	R\$ 212,11	R\$ 67,09	R\$ 87,14	R\$ 212,11
25001 ■ 26000	R\$ 177,79	R\$ 231,05	R\$ 220,91	R\$ 124,15	R\$ 161,40	R\$ 220,91	R\$ 177,79	R\$ 231,05	R\$ 220,91	R\$ 68,15	R\$ 88,60	R\$ 220,91
26001 ■ 27000	R\$ 183,97	R\$ 239,03	R\$ 229,71	R\$ 128,06	R\$ 166,48	R\$ 229,71	R\$ 183,97	R\$ 239,03	R\$ 229,71	R\$ 69,27	R\$ 90,05	R\$ 229,71
27001 ■ 28000	R\$ 190,01	R\$ 247,01	R\$ 238,51	R\$ 131,97	R\$ 171,56	R\$ 238,51	R\$ 190,01	R\$ 247,01	R\$ 238,51	R\$ 70,39	R\$ 91,51	R\$ 238,51
28001 ■ 29000	R\$ 196,15	R\$ 254,99	R\$ 247,30	R\$ 135,88	R\$ 176,64	R\$ 247,30	R\$ 196,15	R\$ 254,99	R\$ 247,30	R\$ 71,51	R\$ 92,96	R\$ 247,30
29001 ■ 30000	R\$ 202,29	R\$ 262,98	R\$ 256,10	R\$ 139,79	R\$ 181,73	R\$ 256,10	R\$ 202,29	R\$ 262,98	R\$ 256,10	R\$ 72,63	R\$ 94,42	R\$ 256,10

Salvar Simulação

Essa simulação poderá ser executada quantas vezes desejar, alterando os campos de UF, Margem e Tabela de Referência, de acordo com sua necessidade.

Chegando a tabela ideal que atenda suas expectativas clique em "Salvar Simulação"




Escolha o nome pro arquivo de sua simulação de tabela e clique em "Salvar"

Salvar Simulação

SP_30_Essential500

Salvar Cancelar

Ela ficará disponível na "Lista de Simulações de Tabela Comercial".

Lista de Simulações de Tabela Comercial					
ID	Nome da Simulação	Ações			
6	SP_30_Essential500	  			

Registros por Página: 10 1 - 1 of 1 < > >>

Cotação para CEPs de Destino

Esta ferramenta tem o propósito de auxiliar a construção do custo de cada estratégia de frete disponível em seu Canal.

Selecione a estratégia de frete, a tabela da transportadora e insira os CEPs de referência de cada destino (capital e interior) para obter o custo por faixa de peso, podendo ainda comparar com as tabelas disponíveis no sistema.

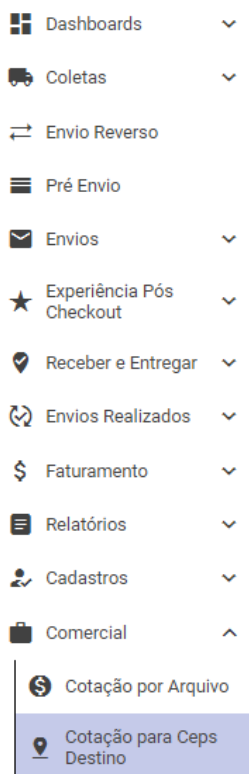
A composição de custo resultante da pesquisa considera todos os trechos que compõem a respectiva estratégia de frete.

A "Cotação para CEPs de Destino" permite também a exportação da planilha (Excel) com todas as informações mencionadas acima.

Com estas informações será possível trabalhar na montagem das tabelas de venda aos clientes, identificando sua margem de contribuição operacional (custo direto transportadoras x preço de venda aos clientes).

Passo a passo:

Clique em "Comercial" / "Cotação para CEPs Destino"



Preencha os campos, conforme abaixo:

Cotação para Ceps de Destino

Escolha a Estratégia de Frete...

Tabelas de Preço *

Margem Desejada *

0 %

Altura (cm) *

Largura (cm) *

Comprimento (cm) *

Ceps

CALCULAR

Campos obrigatórios:

- Tabelas de Preço (serviços da transportadora)
- Altura
- Largura
- Comprimento
- CEPs

Campos opcionais

- Estratégia de Frete
- Margem desejada (Defina a margem desejada de referência para comparação entre o custo e a tabela de preço. Esta opção é somente para visualização e não influenciará os cálculos);

Clique em "Calcular"

Cotação para Ceps de Destino

Escolha a Estratégia de Frete...

Tabelas de Preço *

Comparar com Tabela de Preço de Transportadora

Margem Desejada *

0 %

Altura (cm) *

15

Largura (cm) *

20

Comprimento (cm) *

25

Canal de Origem *

01536000


88060000

Ceps

CALCULAR


Aparecerá a relação das cidades e respectivos CEPs em "Resultado da Consulta"

Resultado da Consulta		
Cidade	CEP	Ações
SAO PAULO/SP	01535-000	
FLORIANOPOLIS/SC	88060-000	

Clique no ícone  em "Ações" para abrir o Comparativo de Tabelas
















No exemplo abaixo é possível observar o Custo do Envio comparando com diferentes tabelas de preço.



1 - Clicando no ícone  a planilha (Excel) poderá ser exportada para seu computador;

2 - Observar o número de Registros por Página para visualizar todas as comparações (faixas de pesos);

3 - Clicando no ícone  será possível "Detalhar a Composição do Envio".

Cotação para SAO PAULO/SP				 		
Peso Inicial	Peso Final	Custo do Envio	Tabela 1	Tabela 2	Tabela 3	
0	300	R\$ 10,34 	R\$ 31,23 (84%)	R\$ 28,23 (83%)	R\$ 35,10 (79%)	
301	500	R\$ 11,57 	R\$ 32,57 (84%)	R\$ 29,41 (80%)	R\$ 38,20 (89%)	
501	1000	R\$ 14,64 	R\$ 33,91 (86%)	R\$ 30,60 (57%)	R\$ 38,20 (81%)	
1001	2000	R\$ 19,93 	R\$ 40,77 (81%)	R\$ 36,89 (83%)	R\$ 45,80 (86%)	
2001	3000	R\$ 24,44 	R\$ 47,64 (88%)	R\$ 43,06 (83%)	R\$ 53,60 (84%)	
3001	4000	R\$ 28,27 	R\$ 54,50 (88%)	R\$ 49,37 (82%)	R\$ 61,30 (82%)	
4001	5000	R\$ 31,48 	R\$ 60,17 (87%)	R\$ 54,49 (82%)	R\$ 67,60 (83%)	
5001	6000	R\$ 36,65 	R\$ 65,93 (84%)	R\$ 59,74 (88%)	R\$ 74,10 (89%)	
6001	7000	Detalhar Composição do Envio	R\$ 72,70 (86%)	R\$ 65,93 (81%)	R\$ 81,60 (82%)	
7001	8000	R\$ 40,58 	R\$ 79,66 (89%)	R\$ 72,22 (83%)	R\$ 89,50 (84%)	

Registros por Página: 10 1 - 10 of 32
 


Fechar

Detalhamento de Composição do Envio:



1

Custo Melhor Rota = R\$ 21,42 (Adc.: R\$ 0,00)

Opção de Rota nº2 | Custo da Rota = R\$ 21,42 (Adc.: R\$ 0,00)

De **SC** (88075-000) para **SP** (17800-000)

★

= R\$ 21,42 (Adc.:R\$ 0,00) - Prazo : Não disponível

Fechar