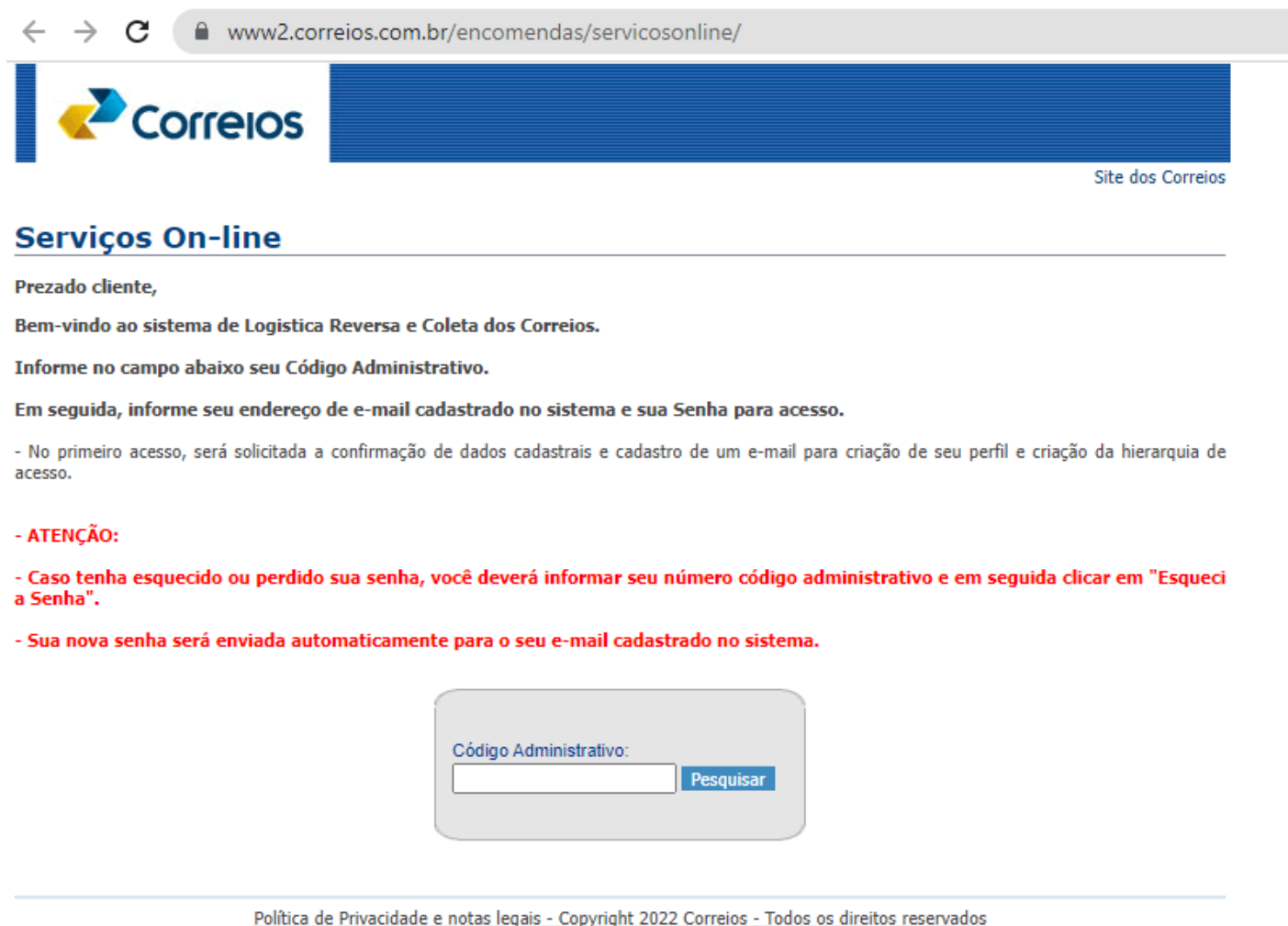



EXTRA - Manual ID Correios - Logística Reversa - Cadastro de Usuário

Para cadastrar um usuário para ter acesso ao sistema de Logística Reversa e Coleta dos Correios, acesse o link <https://www2.correios.com.br/encomendas/servicosonline/>



The screenshot shows a web browser window with the address bar displaying www2.correios.com.br/encomendas/servicosonline/. The page header features the Correios logo and the text "Site dos Correios". Below the header, the section "Serviços On-line" is highlighted. The main content area includes a greeting "Prezado cliente," followed by "Bem-vindo ao sistema de Logística Reversa e Coleta dos Correios." and instructions to enter the "Código Administrativo". It also states that the user's email and password are required for access. A note mentions that on the first access, confirmation of registration data and email creation is required. A red "ATENÇÃO:" section follows, with instructions on what to do if the password is forgotten (click "Esqueci a Senha") and that the new password will be sent to the registered email. At the bottom, there is a search box for the "Código Administrativo" with a "Pesquisar" button. The footer contains the text "Política de Privacidade e notas legais - Copyright 2022 Correios - Todos os direitos reservados".

← → ↻ www2.correios.com.br/encomendas/servicosonline/

 Site dos Correios

Serviços On-line

Prezado cliente,

Bem-vindo ao sistema de Logística Reversa e Coleta dos Correios.

Informe no campo abaixo seu Código Administrativo.

Em seguida, informe seu endereço de e-mail cadastrado no sistema e sua Senha para acesso.

- No primeiro acesso, será solicitada a confirmação de dados cadastrais e cadastro de um e-mail para criação de seu perfil e criação da hierarquia de acesso.

- ATENÇÃO:

- Caso tenha esquecido ou perdido sua senha, você deverá informar seu número código administrativo e em seguida clicar em "Esqueci a Senha".

- Sua nova senha será enviada automaticamente para o seu e-mail cadastrado no sistema.

Código Administrativo:

[Política de Privacidade e notas legais](#) - Copyright 2022 Correios - Todos os direitos reservados

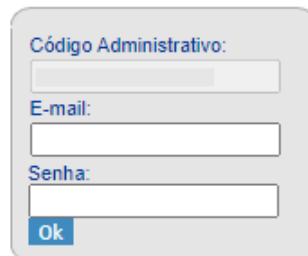
Insira o "Código Administrativo" de seu contrato, o e-mail e senha cadastrados

- No primeiro acesso, será solicitada a confirmação de dados cadastrais e cadastro de um e-mail para criação de seu perfil e criação da hierarquia de acesso.

- ATENÇÃO:

- Caso tenha esquecido ou perdido sua senha, você deverá informar seu número código administrativo e em seguida clicar em "Esqueci a Senha".

- Sua nova senha será enviada automaticamente para o seu e-mail cadastrado no sistema.



The form is titled "Código Administrativo:" and has a text input field. Below it is "E-mail:" with a text input field. Then "Senha:" with a text input field. At the bottom is a blue button labeled "Ok".

[Esqueci a senha](#)

Leia e aceite a declaração que aparecerá no canto direito inferior direito da página



Encomendas - Site dos Correios

Serviços On-line

Razão Social :
CNPJ:

Selecione a opção desejada:

Logística Reversa

- Modalidades do Serviço
- Solicitação de Autorização de Postagem em Agência
- Solicitação de Coleta Domiciliar
- Acompanhamento de Pedidos
- Consultas Específicas

Consulta abrangência dos serviços de coleta
Verifica a área de cobertura do serviço de Logística Reversa Domiciliária e Coleta Agendada.

Alteração de Dados Cadastrais
Altere sua senha de acesso.

Administrar Usuário
Altere os dados dos operadores do sistema.

Destinatário Fixo
Cadastrar endereço para Destinatário Fixo.

Manual de Integração WebService
Comunicação online entre Sistemas.

Layouts dos arquivos XML
Documentação sobre os arquivos XML transmitidos via EDI.

Coleta Agendada

- Solicitação de Coleta
- Acompanhamento de Pedidos
- Consultas Específicas

Finalizar Sessão
Encerre sua sessão

Declaro que o conteúdo das autorizações de postagem e coletas de logística reversa estão de acordo com as regras específicas definidas para o seu transporte e que não estou postando nos Correios objetos classificados como proibidos pela legislação vigente, incluindo as vedações constantes do Art. 13º da Lei nº. 6538/78:
<http://www.correios.com.br/para-voce/precisa-de-ajuda/proibicoes-e-restricoes>.

Li e Aceito

Política de Privacidade e notas legais - Copyright 2022 Correios - Todos os direitos reservados



Clique na opção "Administrar Usuário"

Serviços On-line

Razão Social :

CNPJ:

Selecione a opção desejada:

Logística Reversa

- Modalidades do Serviço
- Solicitação de Autorização de Postagem em Agência
- Solicitação de Coleta Domiciliar
- Acompanhamento de Pedidos
- Consultas Específicas

Consulta abrangência dos serviços de coleta

Verifica a área de cobertura do serviço de Logística Reversa Domiciliária e Coleta Agendada.

Alteração de Dados Cadastrais

Altere sua senha de acesso.

Administrar Usuário

Altere os dados dos operadores do sistema.

Destinatário Fixo

Cadastrar endereço para Destinatário Fixo.

Manual de Integração WebService

Comunicação online entre Sistemas.

Layouts dos arquivos XML

Documentação sobre os arquivos XML transmitidos via EDI.

Coleta Agendada

- Solicitação de Coleta
- Acompanhamento de Pedidos
- Consultas Específicas

Finalizar Sessão

Encerre sua sessão




Clique em "Adicionar novo usuário"

Administrar Usuário ?

Procurar:	<input type="text"/>	Nome ▼	<input type="button" value="Pesquisar"/>
+ Adicionar novo usuário			



Preencha o nome do novo usuário, escolha o perfil de acesso (administrador, supervisor, etc.) e, caso apareça essa opção, selecione os cartões de postagens que ele terá acesso escolhendo o número do cartão e clicando no ícone  para passar para a lista de "Cartões autorizados para o perfil". Clique em "OK"

Cadastrar Usuário

Nome:	<input type="text" value="Novo Usuário"/>	
Email:	<input type="text" value="...com.br"/>	
Senha:	<input type="password" value="....."/>	
Perfil:	<input type="radio"/> Administrador <input checked="" type="radio"/> Supervisor <input type="radio"/> Coleta Agendada <input type="radio"/> Operador <input type="radio"/> Consulta	
	Cartões disponíveis no contrato  Cartões autorizados para o perfil 	
Cartões de Postagens:	<div><div></div><div></div></div>	
Situação:	<input checked="" type="radio"/> Ativo <input type="radio"/> Inativo	
	<input type="button" value="OK"/>	<input type="button" value="Limpar"/>

Revision #2

Created 25 March 2022 19:21:18 by Alexandre

Updated 25 March 2022 19:41:05 by Alexandre