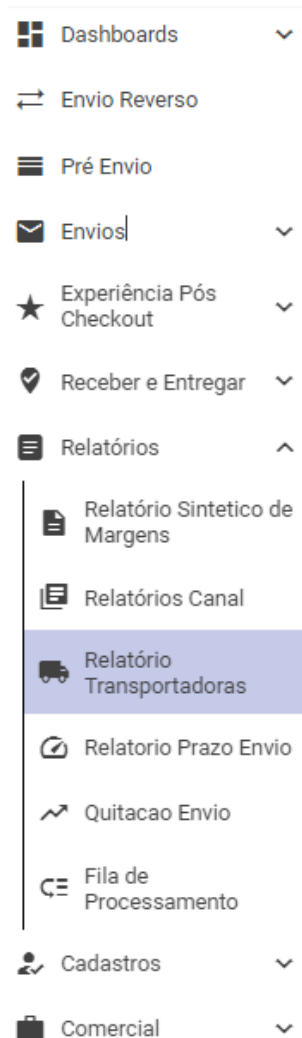


# Relatório Transportadoras

Para consultar informações relativas às transportadoras, acesse o menu da barra lateral esquerda e clique em "Relatórios" > "Relatório Transportadoras"



Observe que existem duas abas com diferentes relatórios: "**Financeiro**" e "**Tempos de Entrega**"

FINANCEIRO

TEMPOS DE ENTREGA

Data Inicial \*

Data Final \*

Situação Valor \*

PESQUISAR

Resultado da Pesquisa

ID

Transportadora

Canal

Custo Estimado

Custo Real - Conciliado

Custo Não Conciliado

Custo Total: Conciliado (Real) + Não Conciliado (Estimado)

Diferença de Valores (Estimado - Real)

Total de Envios

Ações

Total

R\$ 0,00

R\$ 0,00

R\$ 0,00

R\$ 0,00

R\$ 0,00

0

Registros por Página

10

0 of 0

|<

<

>

>|

1 - Financeiro

Preencha o intervalo de datas e a situação dos valores que deseja visualizar e clique em "Pesquisar"

FINANCEIRO

TEMPOS DE ENTREGA

Data Inicial \*

01/07/2022

Data Final \*

03/07/2022

Situação Valor \*

Todas

Valor Aberto

Valor Fechado

Valor Igual

Valor Maior

Valor Menor

PESQUISAR

Resultado da Pesquisa

ID

Transportadora

Canal

Custo Estimado

Custo Real - Conciliado

Custo Não Conciliado














Custo Total: Conciliado (Real) + Não Conciliado (Estimado)

Diferença de Valores (Estimado - Real)


Total de Envios

Ações

Em "Resultado da Pesquisa" aparecerá a relação de transportadoras com os respectivos custos (estimado, real, etc.).

Resultado da Pesquisa											
ID	Transportadora	Canal	Custo Estimado	Custo Real - Conciliado	Custo Não Conciliado	Custo Total: Conciliado (Real) + Não Conciliado (Estimado)	Diferença de Valores (Estimado - Real)	Total de Envios	Ações		
2			R\$ 31.077,31	R\$ 28.325,65	R\$ 0,00	R\$ 28.325,65	R\$ 2.751,66	122			
3			R\$ 521,54	R\$ 362,05	R\$ 0,00	R\$ 362,05	R\$ 159,49	58			
56			R\$ 8.734,46	R\$ 9.065,34	R\$ 30,66	R\$ 9.096,00	R\$ 330,88-	695			
59			R\$ 674,32	R\$ 559,39	R\$ 0,00	R\$ 559,39	R\$ 114,93	75			
60			R\$ 536,66	R\$ 445,65	R\$ 0,00	R\$ 445,65	R\$ 91,01	60			
61			R\$ 392,81	R\$ 343,21	R\$ 0,00	R\$ 343,21	R\$ 49,60	44			
62			R\$ 368,46	R\$ 286,31	R\$ 0,00	R\$ 286,31	R\$ 82,15	41			
63			R\$ 225,45	R\$ 156,87	R\$ 0,00	R\$ 156,87	R\$ 68,58	25			
64			R\$ 667,83	R\$ 483,59	R\$ 8,90	R\$ 492,49	R\$ 184,24	74			
65			R\$ 943,40	R\$ 916,70	R\$ 26,70	R\$ 943,40	R\$ 26,70	106			
Total			R\$ 60.110,48	R\$ 50.271,97	R\$ 5.892,90	R\$ 56.164,87	R\$ 9.838,51	1841			

Clicando no ícone  será possível filtrar a transportadora que deseja consultar


Clicando no ícone  será gerada uma planilha Excel com os mesmos resultados da tela

Clicando no ícone  em "Ações" será possível "Detalhar Envio"

envios

Ações



122

 DETALHAR ENVIO

695

Abrirá uma janela com o "Relatório Detalhado da Transportadora", apresentando todos os envios da transportadora e período escolhidos

Relatório Detalhado da Transportadora



ID	Transportadora	Rastreador TMS	Rastreador Transp.	Destinatário	Estratégia de Frete	Serviço	Dimensões	Situação	Data Envio	Custo Estimado	Custo Real	Diferença de Valores (Estimado - Real)
							720g - 11x21x31cm	ENTREGUE	01/07/2022	R\$ 12,64	R\$ 13,21	-R\$ 0,57
							420g - 11x22x31cm	ENTREGUE	01/07/2022	R\$ 15,58	R\$ 11,18	R\$ 4,40
							440g - 11x23x33cm	ENTREGUE	01/07/2022	R\$ 20,75	R\$ 12,11	R\$ 8,64
							380g - 10x16x18cm	ENTREGUE	01/07/2022	R\$ 10,67	R\$ 9,35	R\$ 1,32
							720g - 11x21x31cm	ENTREGUE	01/07/2022	R\$ 13,84	R\$ 9,84	R\$ 4,00
										R\$ 3.245,79	R\$ 2.886,95	R\$ 358,84


Registros por Página

5

1 - 5 of 89

<< < > >>

FECHAR

Clicando neste novo ícone  será gerada uma planilha Excel com o Relatório Detalhado da Transportadora

	A	B	C	D	E	F	G	H	I	J	K	L	M	N	O	P	Q	R
1	ID	Transportadora	Canal	Rastreador TMS	Rastreador Transportadora	Destinatário	Tipo Serviço	Estratégia de Frete	Dimensao Objeto	Situacao Objeto	UF Origem	CEP Origem	UF Destino	CEP Destino	Data	Custo Estimado Total	Custo Serviço Total	Diferença Valores
2																		
3																		
4																		
5																		

## 2 - Tempos de entrega

Preencha o intervalo de datas, o(s) Serviço(s) da Transportadora e a(s) UF(s) que deseja visualizar e clique em "Pesquisar"

FINANCEIRO

TEMPOS DE ENTREGA

Todos os valores em dias corridos. Considerado apenas os trechos completos (Entregues ou Devolvidos).  
Data de Início: Momento de inserção do objeto na mala.  
Data de Conclusão: Para Transferências, quando o Canal de Destino marca o lacre como Recebido. Para Entregas ao Destinatário, quando a transportadora marca como Entregue ou Devolvido.

Data de Início \*

01/08/2022

Data de Conclusão \*

05/08/2022

Serviço

Todos

UF

Todos

PESQUISAR

ATENÇÃO:

- Todos os valores em dias corridos. Considerado apenas os trechos completos (Entregues ou Devolvidos).
- Data de Início: Momento de inserção do objeto na mala.
- Data de Conclusão:
  - Para Transferências, quando o Canal de Destino marca o lacre como Recebido.
  - Para Entregas ao Destinatário, quando a transportadora marca como Entregue ou Devolvido.
- Aparecerão as UFs de origem com os respectivos tempos médios de entrega para cada destino e serviço e a média geral de todos os serviços na linha inferior

▼ MG														
▲ SP														
Serviço/Destino	AL	BA	DF	ES	GO	MG	MT	PA	PB	PR	RJ	RS	SC	SP
<div></div>	4.00													1.88
	3.33													3.00
														0.02
	1.80									1.33	2.00			1.00
	5.00	3.20	2.18	2.00	3.00	2.32	5.00	4.50	6.00	2.13	2.30	2.30	2.64	1.36
Média Geral	5.00	3.20	2.18	2.00	3.00	2.33	4.50	4.50	6.00	2.04	2.29	2.30	2.67	1.11

Revision #6

Created 26 March 2021 15:14:49 by Alexandre

Updated 25 August 2022 21:08:14 by Alexandre