
































Rotas de Coletas

Para incluir, editar, excluir ou consultar "Rotas de Coletas" acesse o menu localizado na barra lateral esquerda e clique em "Coletas" > "Rotas"

-  Dashboards 
-  Coletas 
 -  Acompanhamento de Coletas
 -  Solicitar Nova Coleta
 -  Rotas
 -  Configurações
-  Etiquetas
-  Envio Reverso
-  Consultar Pedidos
-  Envios 
-  Entregas e Retiradas 
-  Experiência Pós Checkout 
-  Envios Realizados 
-  Faturamento 
-  Relatórios 
-  Cadastros 
-  Comercial 

Aparecerá a "Lista de Rotas de Coleta" já cadastradas. Clique no ícone  , no canto superior direito da tela, para incluir uma nova "Rota de Coleta"

Lista de Rotas de Coleta					
ID	Nome	Contato	Ativo?	Ações	
23	Rota 01		Ativo	  	

Registros por Página 10 1 - 1 of 1 |< < > >|

Na tela "Nova Rota de Coleta" escolha um nome para sua rota e preencha com um telefone de contato de quem será responsável por esta nova rota. Clique em "Salvar"

Nova Rota de Coleta

Nome *

Rota Noturna

Contato *

(48)99999-9999

Cancelar

Salvar

Sua nova rota aparecerá na "Lista de Rotas de Coleta". Clique no ícone  para "Montar Itinerário"

Lista de Rotas de Coleta

ID	Nome	Contato	Ativo?	Ações
3	Rota Florianópolis	(48)99933-9260	Ativo	<div><div></div><div></div><div></div></div>
26	Rota Noturna	(48)99999-9999	Ativo	<div><div></div><div></div><div></div><div>Montar Itinerário</div></div>
25	São Paulo	(11)99999-9999	Ativo	<div><div></div><div></div><div></div></div>

Registros por Página

10

1 - 3 of 3

Adicione à Rota os clientes que a integrarão e estipule os respectivos dias da semana e horários para coleta nestes clientes.

Clique em "Ordenar Itinerário" para organizar as coletas por ordem cronológica.

Montar Itinerário da Rota 26-Rota Noturna

Cliente *

Departamento

Adicionar à Rota

ID	Cliente	Departamento	Horário Coleta	Coleta Fixa?	S	T	Q	Q	S	S	D	Ações
+	VIDA NATURAL SUPLEMENTOS VITAMINICOS		17:00	<input checked="" type="checkbox"/>	<input type="checkbox"/>	<input checked="" type="checkbox"/>	<input type="checkbox"/>	<input checked="" type="checkbox"/>	<input type="checkbox"/>	<input type="checkbox"/>	<input type="checkbox"/>	<div></div>
+	RADIO ROCK SUL		18:00	<input checked="" type="checkbox"/>	<input checked="" type="checkbox"/>	<input checked="" type="checkbox"/>	<input checked="" type="checkbox"/>	<input checked="" type="checkbox"/>	<input checked="" type="checkbox"/>	<input type="checkbox"/>	<input type="checkbox"/>	<div></div>
+	CINE PIPOCA		19:00	<input checked="" type="checkbox"/>	<input checked="" type="checkbox"/>	<input checked="" type="checkbox"/>	<input checked="" type="checkbox"/>	<input checked="" type="checkbox"/>	<input checked="" type="checkbox"/>	<input type="checkbox"/>	<input type="checkbox"/>	<div></div>
+	MEGA BAZAR DE FLORES		20:00	<input checked="" type="checkbox"/>	<input checked="" type="checkbox"/>	<input type="checkbox"/>	<input checked="" type="checkbox"/>	<input type="checkbox"/>	<input checked="" type="checkbox"/>	<input type="checkbox"/>	<input type="checkbox"/>	<div></div>
+	ASSOCIAÇÃO INSTITUTO LIFE		21:00	<input checked="" type="checkbox"/>	<input checked="" type="checkbox"/>	<input type="checkbox"/>	<input checked="" type="checkbox"/>	<input type="checkbox"/>	<input checked="" type="checkbox"/>	<input type="checkbox"/>	<input type="checkbox"/>	<div></div>
+	Viviana		22:00	<input checked="" type="checkbox"/>	<input checked="" type="checkbox"/>	<input type="checkbox"/>	<input checked="" type="checkbox"/>	<input type="checkbox"/>	<input checked="" type="checkbox"/>	<input type="checkbox"/>	<input type="checkbox"/>	<div></div>

Registros por Página

10

1 - 6 of 6

Cancelar

Ordenar Itinerário

Salvar

Clique em "Salvar"




Itinerário salvo com sucesso!

Pronto! Sua Rota de Coleta foi criada e itinerário definido!

Para cada Rota de Coleta registrada existem três possíveis "Ações"

Ações



1 - Em "Editar Rota de Coleta" será possível alterar nome da rota ou telefone de contato. Basta clicar no ícone 

Editar Rota de Coleta

Nome *

Rota Florianópolis

Contato *

(48)99933-9260

Cancelar

Salvar

2 - No ícone  é possível excluir a rota de coleta



Confirma a exclusão do registro?

Essa ação não poderá ser revertida.

Sim, quero excluir!

Cancelar

3 - O ícone  permite "Montar Itinerário" e alterá-lo, a qualquer momento.

Montar Itinerário da Rota 25-São Paulo

Cliente *

Departamento

Adicionar à Rota

ID	Cliente	Departamento	Horário Coleta	Coleta Fixa?	S	T	Q	Q	S	S	D	Ações
+	Viviana		10:00	<input checked="" type="checkbox"/>	<input checked="" type="checkbox"/>	<input type="checkbox"/>	<input checked="" type="checkbox"/>	<input type="checkbox"/>	<input checked="" type="checkbox"/>	<input type="checkbox"/>	<input type="checkbox"/>	
+	MEGA BAZAR DE FLORES		11:00	<input checked="" type="checkbox"/>	<input type="checkbox"/>	<input checked="" type="checkbox"/>	<input type="checkbox"/>	<input checked="" type="checkbox"/>	<input type="checkbox"/>	<input type="checkbox"/>	<input type="checkbox"/>	
+	COLCCI - AMC TEXTIL Ltda		12:00	<input checked="" type="checkbox"/>	<input type="checkbox"/>	<input checked="" type="checkbox"/>	<input type="checkbox"/>	<input checked="" type="checkbox"/>	<input type="checkbox"/>	<input type="checkbox"/>	<input type="checkbox"/>	

Registros por Página 10 1 - 3 of 3 |< < > >|

Cancelar

Ordenar Itinerário

Salvar

Revision #4
Created 26 March 2021 14:31:39 by Alexandre
Updated 16 February 2022 21:22:35 by Alexandre