

Simulador de Tabelas

Para construir uma tabela de preços, analisando seus custos para todas as UFs do país, calculando uma margem de contribuição (mark-up), com a possibilidade de incluir uma tabela de referência para servir de comparativo, siga o passo a passo abaixo.

Acesse o menu da barra lateral esquerda e clique em "Comercial" > "Simulador de Tabelas"

Dashboards

▼

Coletas

▼

Etiquetas

Envios

▼

Entregas

▼

Transferencia

▼

Faturamento

▼

Relatórios

▼

Cadastros

▼

Comercial




▲

Simulador Comercial

Simulador de Tabelas

Cotação para Ceps Destino

Clique no ícone  no canto superior direito da tela

Lista de Simulações de Tabela Comercial			   	
ID	Nome da Simulação	Ações		
			Registros por Página 10	0 of 0
			   	

Preencha o campo "Região" com a opção "Região Boxlink Nacional", escolha o serviço que deseja simular e clique em "Gerar Composições de Valor"

Nova Simulação de Tabela Comercial

Região

REGIÃO BOXLINK NACIONAL

Serviço

ENVOO QUALY

Cancelar

Gerar Composições de Valor

Aparecerá a mensagem:



















Atenção!


Sua solicitação foi inserida na fila de processamento. Você será notificado assim que terminar. Você também poderá obter mais informações em Relatórios/Fila de processamento.


OK

Quando o processamento estiver concluído, aparecerá uma notificação no ícone  na parte superior direita da tela.

Para acessar seu relatório clique em "Relatórios" > "Fila de Processamento", no menu da barra lateral esquerda.

-  Dashboards ▾
-  Coletas ▾
-  Etiquetas
-  Envios ▾
-  Entregas ▾
-  Transferencia ▾
-  Faturamento ▾
-  Relatórios ▸
 -  Relatório Sintetico de Margens
 -  Relatórios Canal
 -  Relatório Transportadoras
 -  Relatorio Prazo Envio
 -  Quitacao Envio
 -  Fila de Processamento
-  Cadastros ▾
-  Comercial ▾

Localize a sua solicitação e clique no ícone  ("Ir para a tela") , na coluna "Ações"

Fila de Processamento							
ID	Usuario	Tipo Processamento	Status Processamento	Inserção Fila	Início Processamento	Fim Processamento	Ações
5	Alexandre - Boxlink	SIMULADOR_TABELA	PROCESSADO	24/03/2021 14:43	24/03/2021 14:49	24/03/2021 14:57	
17	Viviana	SIMULADOR_TABELA	PROCESSADO	14/04/2021 12:39	14/04/2021 12:52	14/04/2021 13:00	 Ir para a tela

O sistema te redirecionará para a tela "Simulador de Tabela". Trabalhe com os campos da parte inferior da tela, escolhendo a UF, a Margem Desejada (%) e a Tabela de Referência e clique em "Aplicar".

Nova Simulação de Tabela Comercial

Região

REGIÃO BOXJUNK NACIONAL

Serviço

ENVIO QUALY

Cancelar

Gerar Composições de Valor

UF

Margem Desejada

Tabela de Referência

Aplicar

Salvar Simulação

Aparecerá sua simulação por faixa de peso. Os campos relativos ao valor de venda poderão ser alterados e preenchidos manualmente.

UF	Margem Desejada	Tabela de Referência	Aplicar										
São Paulo	30	QUALY - ESSENCIAL 500 (FL...											
Faixa de Peso	Custo Interior Prime	Venda Interior Prime	Referencia Interior Prime	Custo Capital	Venda Capital	Referencia Capital	Custo Interior	Venda Interior	Referencia Interior	Custo Capital Prime	Venda Capital Prime	Referencia Capital Prime	
0 a 300	R\$ 19,22	R\$ 24,99	R\$ 15,46	R\$ 10,94	R\$ 14,22	R\$ 15,46	R\$ 19,22	R\$ 24,99	R\$ 15,46	R\$ 10,94	R\$ 12,44	R\$ 15,46	
301 a 500	R\$ 21,08	R\$ 27,40	R\$ 17,04	R\$ 12,27	R\$ 17,25	R\$ 17,04	R\$ 21,08	R\$ 27,40	R\$ 17,04	R\$ 11,57	R\$ 15,04	R\$ 17,04	
501 a 1000	R\$ 26,22	R\$ 34,09	R\$ 20,47	R\$ 17,06	R\$ 22,19	R\$ 20,47	R\$ 26,22	R\$ 34,09	R\$ 20,47	R\$ 14,64	R\$ 19,03	R\$ 20,47	
1001 a 2000	R\$ 33,58	R\$ 42,65	R\$ 29,27	R\$ 25,14	R\$ 32,69	R\$ 29,27	R\$ 33,58	R\$ 42,65	R\$ 29,27	R\$ 19,93	R\$ 25,91	R\$ 29,27	
2001 a 3000	R\$ 40,15	R\$ 52,20	R\$ 36,31	R\$ 31,23	R\$ 40,60	R\$ 36,31	R\$ 40,15	R\$ 52,20	R\$ 36,31	R\$ 24,44	R\$ 31,77	R\$ 36,31	
3001 a 4000	R\$ 46,43	R\$ 60,36	R\$ 42,87	R\$ 36,30	R\$ 47,19	R\$ 42,87	R\$ 46,43	R\$ 60,36	R\$ 42,87	R\$ 28,27	R\$ 36,75	R\$ 42,87	
4001 a 5000	R\$ 51,71	R\$ 67,22	R\$ 49,56	R\$ 40,84	R\$ 53,09	R\$ 49,56	R\$ 51,71	R\$ 67,22	R\$ 49,56	R\$ 31,48	R\$ 40,92	R\$ 49,56	
5001 a 6000	R\$ 56,68	R\$ 73,68	R\$ 55,96	R\$ 44,62	R\$ 58,01	R\$ 55,96	R\$ 56,68	R\$ 73,68	R\$ 55,96	R\$ 36,80	R\$ 47,84	R\$ 55,96	
6001 a 7000	R\$ 61,06	R\$ 79,38	R\$ 62,46	R\$ 48,01	R\$ 62,41	R\$ 62,46	R\$ 61,06	R\$ 79,38	R\$ 62,46	R\$ 38,99	R\$ 50,67	R\$ 62,46	
7001 a 8000	R\$ 65,12	R\$ 84,66	R\$ 68,89	R\$ 50,91	R\$ 66,19	R\$ 68,89	R\$ 65,12	R\$ 84,66	R\$ 68,89	R\$ 40,73	R\$ 52,95	R\$ 68,89	
8001 a 9000	R\$ 68,80	R\$ 89,44	R\$ 74,67	R\$ 52,96	R\$ 68,95	R\$ 74,67	R\$ 68,80	R\$ 89,44	R\$ 74,67	R\$ 42,09	R\$ 54,72	R\$ 74,67	
9001 a 10000	R\$ 72,38	R\$ 94,09	R\$ 80,17	R\$ 54,48	R\$ 70,82	R\$ 80,17	R\$ 72,38	R\$ 94,09	R\$ 80,17	R\$ 43,12	R\$ 56,06	R\$ 80,17	
10001 a 11000	R\$ 80,60	R\$ 104,78	R\$ 88,96	R\$ 60,47	R\$ 78,61	R\$ 88,96	R\$ 80,60	R\$ 104,78	R\$ 88,96	R\$ 46,32	R\$ 60,22	R\$ 88,96	
11001 a 12000	R\$ 88,82	R\$ 115,47	R\$ 97,76	R\$ 66,46	R\$ 86,40	R\$ 97,76	R\$ 88,82	R\$ 115,47	R\$ 97,76	R\$ 49,52	R\$ 64,38	R\$ 97,76	
12001 a 13000	R\$ 97,04	R\$ 126,15	R\$ 106,56	R\$ 72,45	R\$ 94,19	R\$ 106,56	R\$ 97,04	R\$ 126,15	R\$ 106,56	R\$ 52,72	R\$ 68,54	R\$ 106,56	

13001 ■ 14000	R\$ 105,25	R\$ 136,89	R\$ 115,96	R\$ 79,49	R\$ 101,96	R\$ 115,96	R\$ 105,25	R\$ 136,89	R\$ 115,96	R\$ 55,91	R\$ 72,68	R\$ 115,96
14001 ■ 15000	R\$ 119,47	R\$ 147,51	R\$ 124,16	R\$ 84,42	R\$ 109,73	R\$ 124,16	R\$ 119,47	R\$ 147,51	R\$ 124,16	R\$ 59,11	R\$ 76,84	R\$ 124,16
15001 ■ 16000	R\$ 121,69	R\$ 158,20	R\$ 132,94	R\$ 90,41	R\$ 117,59	R\$ 132,94	R\$ 121,69	R\$ 158,20	R\$ 132,94	R\$ 62,31	R\$ 81,00	R\$ 132,94
16001 ■ 17000	R\$ 129,91	R\$ 168,88	R\$ 141,74	R\$ 96,40	R\$ 125,92	R\$ 141,74	R\$ 129,91	R\$ 168,88	R\$ 141,74	R\$ 65,51	R\$ 85,16	R\$ 141,74
17001 ■ 18000	R\$ 138,12	R\$ 179,56	R\$ 150,54	R\$ 102,38	R\$ 132,09	R\$ 150,54	R\$ 138,12	R\$ 179,56	R\$ 150,54	R\$ 68,70	R\$ 89,91	R\$ 150,54
18001 ■ 19000	R\$ 146,34	R\$ 190,24	R\$ 159,94	R\$ 108,97	R\$ 140,88	R\$ 159,94	R\$ 146,34	R\$ 190,24	R\$ 159,94	R\$ 71,90	R\$ 93,47	R\$ 159,94
19001 ■ 20000	R\$ 154,56	R\$ 200,93	R\$ 168,13	R\$ 114,36	R\$ 148,67	R\$ 168,13	R\$ 154,56	R\$ 200,93	R\$ 168,13	R\$ 75,10	R\$ 97,69	R\$ 168,13
20001 ■ 21000	R\$ 162,78	R\$ 211,61	R\$ 176,99	R\$ 120,35	R\$ 156,46	R\$ 176,99	R\$ 162,78	R\$ 211,61	R\$ 176,99	R\$ 78,30	R\$ 101,79	R\$ 176,99
21001 ■ 22000	R\$ 170,99	R\$ 222,29	R\$ 185,79	R\$ 126,33	R\$ 164,29	R\$ 185,79	R\$ 170,99	R\$ 222,29	R\$ 185,79	R\$ 81,49	R\$ 105,94	R\$ 185,79
22001 ■ 23000	R\$ 159,31	R\$ 207,10	R\$ 194,59	R\$ 112,42	R\$ 146,15	R\$ 194,59	R\$ 159,31	R\$ 207,10	R\$ 194,59	R\$ 64,79	R\$ 84,23	R\$ 194,59
23001 ■ 24000	R\$ 165,42	R\$ 215,05	R\$ 203,31	R\$ 116,30	R\$ 151,19	R\$ 203,31	R\$ 165,42	R\$ 215,05	R\$ 203,31	R\$ 65,88	R\$ 85,64	R\$ 203,31
24001 ■ 25000	R\$ 171,59	R\$ 223,07	R\$ 212,11	R\$ 120,24	R\$ 156,31	R\$ 212,11	R\$ 171,59	R\$ 223,07	R\$ 212,11	R\$ 67,09	R\$ 87,14	R\$ 212,11
25001 ■ 26000	R\$ 177,79	R\$ 231,05	R\$ 220,91	R\$ 124,15	R\$ 161,40	R\$ 220,91	R\$ 177,79	R\$ 231,05	R\$ 220,91	R\$ 68,15	R\$ 88,60	R\$ 220,91
26001 ■ 27000	R\$ 183,97	R\$ 239,03	R\$ 229,71	R\$ 128,06	R\$ 166,48	R\$ 229,71	R\$ 183,97	R\$ 239,03	R\$ 229,71	R\$ 69,27	R\$ 90,05	R\$ 229,71
27001 ■ 28000	R\$ 190,01	R\$ 247,01	R\$ 238,51	R\$ 131,97	R\$ 171,56	R\$ 238,51	R\$ 190,01	R\$ 247,01	R\$ 238,51	R\$ 70,39	R\$ 91,51	R\$ 238,51
28001 ■ 29000	R\$ 196,15	R\$ 254,99	R\$ 247,30	R\$ 135,88	R\$ 176,64	R\$ 247,30	R\$ 196,15	R\$ 254,99	R\$ 247,30	R\$ 71,51	R\$ 92,96	R\$ 247,30
29001 ■ 30000	R\$ 202,29	R\$ 262,98	R\$ 256,10	R\$ 139,79	R\$ 181,73	R\$ 256,10	R\$ 202,29	R\$ 262,98	R\$ 256,10	R\$ 72,63	R\$ 94,42	R\$ 256,10

Salvar Simulação

Essa simulação poderá ser executada quantas vezes desejar, alterando os campos de UF, Margem e Tabela de Referência, de acordo com sua necessidade.

Chegando a tabela ideal que atenda suas expectativas clique em "Salvar Simulação"




Escolha o nome pro arquivo de sua simulação de tabela e clique em "Salvar"

Salvar Simulação

SP_30_Essential500

Salvar Cancelar

Ela ficará disponível na "Lista de Simulações de Tabela Comercial".

Lista de Simulações de Tabela Comercial					
ID	Nome da Simulação	Ações			
6	SP_30_Essential500	  			

Registros por Página: 10 1 - 1 of 1 < > >>

Sua simulação pode ser salva, excluída ou exportada a qualquer momento, utilizando os



respectivos ícones da coluna "Ações".

Ao fazer download da simulação, será gerada uma planilha Excel, conforme exemplo abaixo:

	A	B	C	D	E	F	G	H	I	J	K	L	M	N	O	P	Q	R	S	T	U	V	W	X	Y	Z	AA	AB	AC	AD	
1				SC	SC	SC	SC	SC	SC	SC	SC	SC	SC	SC	SC	SC	SC	SC	SC	SC	SC	SC	SC	SC	SC	SC	SC	SC	SC	SC	SC
2	FAIXA MINIMA	FAIXA MAXIMA	Categoria	AC	AL	AM	AP	BA	CE	DF	ES	GO	MA	MG	MS	MT	PA	PB	PE	PI	PR	RJ	RN	RO	RR	RS	SC	SE	SP		TO
3	0	300	CAPITAL																											14,22	
4	301	500	CAPITAL																											17,25	
5	501	1000	CAPITAL																											22,18	
6	1001	2000	CAPITAL																											32,68	
7	2001	3000	CAPITAL																											40,6	
8	3001	4000	CAPITAL																											47,19	
9	4001	5000	CAPITAL																											53,09	
10	5001	6000	CAPITAL																											58,01	
11	6001	7000	CAPITAL																											62,41	
12	7001	8000	CAPITAL																											66,18	
13	8001	9000	CAPITAL																											68,85	
14	9001	10000	CAPITAL																											70,82	
15	10001	11000	CAPITAL																											78,61	
16	11001	12000	CAPITAL																											86,4	
17	12001	13000	CAPITAL																											94,19	
18	13001	14000	CAPITAL																											101,96	
19	14001	15000	CAPITAL																											109,75	
20	15001	16000	CAPITAL																											117,53	
21	16001	17000	CAPITAL																											125,32	
22	17001	18000	CAPITAL																											133,09	
23	18001	19000	CAPITAL																											140,88	
24	19001	20000	CAPITAL																											148,67	
25	20001	21000	CAPITAL																											156,46	
26	21001	22000	CAPITAL																											164,23	
27	22001	23000	CAPITAL																											146,15	
28	23001	24000	CAPITAL																											151,19	
29	24001	25000	CAPITAL																											156,31	
30	25001	26000	CAPITAL																											161,4	
31	26001	27000	CAPITAL																											166,48	
32	27001	28000	CAPITAL																											171,56	
33	28001	29000	CAPITAL																											176,64	
34	29001	30000	CAPITAL																											181,73	
35	0	300	INTERIOR																											24,99	
36	301	500	INTERIOR																											27,4	