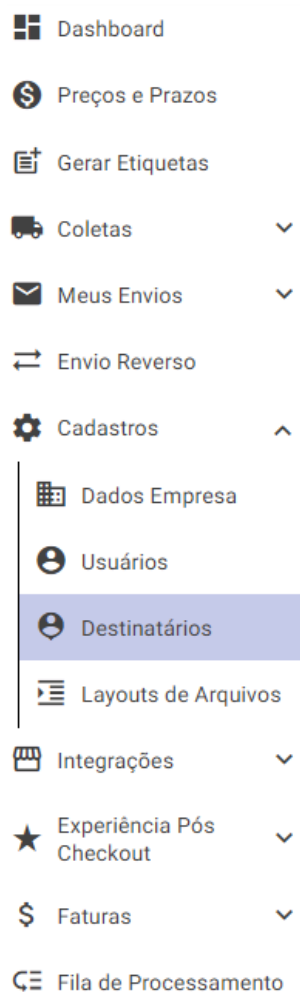


Cadastro de Destinatários


O cadastro de Destinatários poderá ser feito por digitação diretamente no sistema (1) ou por importação de arquivo (2), conforme segue:

1 - Para Cadastro de Destinatário por digitação diretamente no sistema, siga o passo a passo abaixo

No menu da barra lateral esquerda, clique em "Cadastros" > "Destinatários"



Aparecerá a "Lista de Destinatários" já cadastrados.

Para adicionar um novo destinatário, clique no ícone  localizado no canto superior direito

Lista de Destinatários

Nome	Empresa	Nº Documento	Telefone	Email	Departamento	Ações
Empresa 01			(48) 99999-9999		Matriz Frutas SP	<div><div></div><div></div></div>
Guilherme			(45) 99999-9999	guilherme@gmail.com	Matriz Frutas SP	<div><div></div><div></div></div>

Registros por Página

10

1 - 2 of 2

Preencha os dados do destinatário (campos obrigatórios destacados em vermelho) e clique em "Salvar"

Novo Destinatário

Departamento

Nome *

Empresa

Email

Tipo de Documento

Documento

Telefone

CEP *

Logradouro *

Número *

Complemento

Bairro *

Cidade *

UF *

Ponto de Referência

Valor inválido

Valor inválido

Valor inválido


Valor inválido

Valor inválido

Valor inválido

Cancelar

Salvar

Após inserir o CEP, clique no ícone  para preenchimento automático do endereço, bastando completar com "Número", "Complemento" e "Ponto de Referência"

Novo Destinatário

Departamento

Nome *

Empresa

Email

Tipo de Documento

Documento

Telefone

CEP *

Logradouro *

Número *

Complemento

Bairro *

Cidade *

UF *

Ponto de Referência

01550-000

RUA ENGENHEIRO PRUDENTE

999

casa 01

VILA MONUMENTO

SAO PAULO

São Paulo

Casa amarela

Cancelar

Salvar

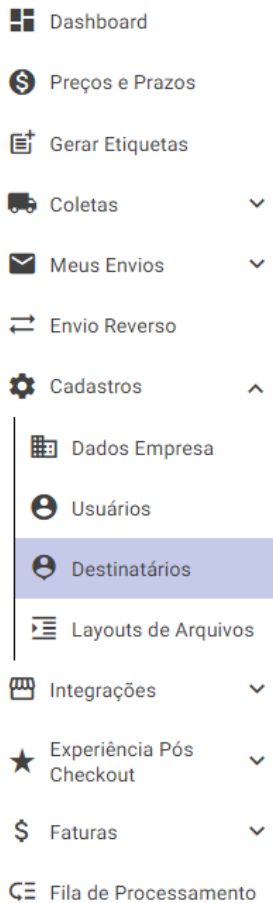
Clique em Salvar.




Novo registro salvo com sucesso!


2 - Para Cadastro de Destinatário por importação de arquivo, siga o passo a passo abaixo















No menu da barra lateral esquerda, clique em "Cadastros" > "Destinatários"



Aparecerá a "Lista de Destinatários" já cadastrados.

Para importar um arquivo com cadastros de destinatários, clique no ícone  localizado no canto superior direito



Lista de Destinatários							   
Nome	Empresa	Nº Documento	Telefone	Email	Departamento	Ações	
Destinatario 01	Destino 01			email@gmail.com		 	
Destino 02	Cia Dois					 	
Empresa 01			(48) 99999-9999		Matriz Frutas SP	 	
Guilherme			(45) 99999-9999	guilherme@gmail.com	Matriz Frutas SP	 	
o2	o2					 	

Registros por Página 10 1 - 5 of 5 |< < > >|

Selecione o arquivo em seu computador e escolha o Layout (pré-definido pelo Canal) e seu Departamento. Clique em "Confirmar"

Importar Destinatário

Selecione um arquivo

Meus_destinatarios.csv

Escolha o Layout

Importar Destinatários

Escolha o Departamento


Deixe em branco para todos.

Cancelar

Confirmar

Observação: Seu arquivo deve estar no formato e layout de acordo com as definições prévias do canal, caso necessário, solicite ao gestor do Canal um modelo para ser utilizado.

Os Destinatários aparecerão na tela anterior, em "Lista de Destinatários".

Importante conferir os dados e caso necessite editar clique no ícone  faça as correções necessárias e clique em "Salvar"

Editar Destinatário

Departamento

Nome *

Destinatario 01

Empresa

Destino 01

Email

email@gmail.com

Tipo de Documento

Documento

Telefone

CNP *

01550-000

Logradouro *

RUA ENGENHEIRO PRUDENTE

Número *

999

Complemento

casa 01

Bairro *

VILA MONUMENTO

Cidade *

SAO PAULO

UF *


São Paulo

Ponto de Referência











Casa amarela

Cancelar

Salvar





Para excluir um destinatário clique em  em "Ações"

Lista de Destinatários

Nome	Empresa	Nº Documento	Telefone	Email	Departamento	Ações
Destinatario 01	Destino 01			email@gmail.com		 
Destino 02	Cia Dois					 
Empresa 01			(48) 99999-9999		Matriz Frutas SP	 
Guilherme			(45) 99999-9999	guilherme@gmail.com	Matriz Frutas SP	 
o2	o2					 

Registros por Página 10

1 - 5 of 5



Confirme a exclusão do registro



Confirma a exclusão do registro?

Essa ação não poderá ser revertida.

Sim, quero excluir!

Cancelar

Revision #5

Created 25 March 2021 13:11:09 by Alexandre

Updated 7 February 2022 19:40:01 by Alexandre