

















Cadastro de Usuários

Para cadastrar um usuário, siga o passo a passo abaixo:

No menu da barra lateral esquerda, clique em "Cadastros" > "Usuários"

-  Dashboard
-  Preços e Prazos
-  Gerar Etiquetas
-  Coletas
-  Meus Envios
-  Envio Reverso
-  Cadastros
 -  Dados Empresa
 -  **Usuários**
 -  Destinatários
 -  Layouts de Arquivos
-  Integrações
-  Experiência Pós Checkout
-  Faturas
-  Fila de Processamento

Na tela "Lista de Usuários" aparecerão todos os usuários já cadastrados. Clique no ícone  no canto superior direito

Lista de Usuários				   
ID	Nome	CPF	Ativo?	
277	Maria		Ativo	
274	Viviana		Ativo	

Registros por Página 10 1 - 2 of 2 |< < > >|

Preencha todos os campos (CPF opcional) e clique em "Adicionar"

Nome do Usuário *

Usuário

E-mail *

email@email.com.br

Senha *


CPF

Adicionar

Nome do Usuário	E-mail	CPF	Ações
Viviana	suporte01@boxlink.com.br		⋮
Maria	Maria@boxlink.com.br		⋮

Registros por Página 5 1 - 2 of 2 < >

Cancelar Salvar

O novo usuário cadastrado aparecerá na parte inferior da tela, clique no ícone  em "Ações", para "Gerenciar as permissões de acesso"

Nome do Usuário *

E-mail *

Senha *

CPF

Adicionar

Nome do Usuário	E-mail	CPF	Ações
Viviana	suporte01@boxlink.com.br		⋮
Maria	Maria@boxlink.com.br		⋮
Usuário	email@email.com.br		⋮

Registros por Página 5

Alterar dados do usuário

Remover usuário

Alterar senha do usuário

Gerenciar permissões de acesso

Selecione todas as ferramentas que o usuário terá permissão de acesso e clique em "Salvar"

Permissões de Acesso para Usuário

☒ Selecionar Todas as Permissões de Acesso

☒ Dashboard

☒ Preços e Prazos

☒ Gerar Etiquetas

COLETAS

☒ Solicitar Coleta

☒ Reimprimir Ordem de Coleta

MEUS ENVIOS

☒ Pesquisar

☒ Relatorios

☒ Envio Reverso

☒ Outros Lançamentos

CADASTROS

☐ Dados Empresa

☐ Usuários

☒ Destinatários

☒ Layouts de Arquivos

INTEGRAÇÕES

☐ Configurar Plataformas

☐ Importar Pedidos

☐ Plugins

EXPERIÊNCIA PÓS CHECKOUT

☐ Rastreamento

☐ Estratégia de Fretes

☐ Notificações


☐ Estatísticas

☐ Minhas Faturas

Cancelar

Salvar

Retornando a tela anterior clique novamente em "Salvar"

Nome do Usuário *	E-mail *
Senha * 	CPF

Adicionar

Nome do Usuário	E-mail	CPF	Ações
Viviana	suporte01@boxlink.com.br		⋮
Maria	Maria@boxlink.com.br		⋮
Usuário	email@email.com.br		⋮

Registros por Página 5 1 – 3 of 3 < >

Cancelar Salvar

Pronto, o novo usuário está cadastrado!

No ícone ⋮ em “Ações”, também é possível "Alterar dados do usuário", "Remover usuário" e "Alterar senha do usuário"

Revision #4

Created 25 March 2021 12:03:31 by Alexandre

Updated 7 February 2022 19:33:03 by Alexandre