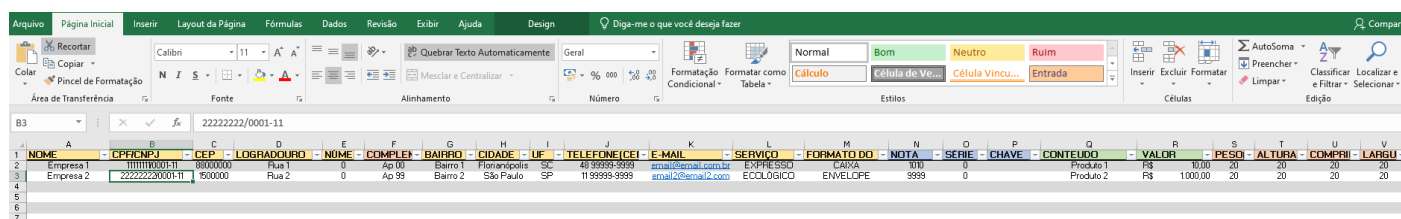


Gerar etiqueta por importação de arquivo, com LAYOUT PADRÃO BOXLINK (XLSX)

Para gerar etiqueta por importação de arquivo utilizando LAYOUT PADRÃO BOXLINK (XLSX - Excel), siga o Passo a Passo a seguir:

Solicite ao gestor de seu Canal o arquivo "Importação_Boxlink_geracao_etiquetas" para ter acesso à "Planilha Padrão Boxlink"



The screenshot shows the Microsoft Excel interface with the 'Planilha Padrão Boxlink' spreadsheet. The spreadsheet has columns for customer information (Nome, CEP, Logradouro, etc.) and product information (Produto, Valor, Peso, etc.). The data is organized into rows, with the first row containing headers and subsequent rows containing specific data points.

A	B	C	D	E	F	G	H	I	J	K	L	M	N	O	P	Q	R	S	T	U	V
NOME	CPF/CNPJ	CEP	LOGRADOURO	NOME	COMPLEMENTO	BAIRRO	CIDADE	UF	TELEFONE(CEI)	E-MAIL	SERVIÇO	FORMATO DO	NOTA	SÉRIE	CHAVE	CONTEÚDO	VALOR	PESO	ALTURA	COMPRIMENTO	LARGURA
Empresa 1	11111111111111	88000000	Rua 1	0	Ap 00	Bairro 1	Florenópolis	SC	48 99999-9999	email1@email.com.br	EXPRESSO	CAIXA	800	0		Produto 1	R\$	10,00	20	20	20
Empresa 2	22222222222222	99000000	Rua 2	0	Ap 99	Bairro 2	São Paulo	SP	11 99999-9999	email2@email2.com	ECOLÓGICO	ENVELOPE	9999	0		Produto 2	R\$	1000,00	20	20	20

Preencha a planilha com as seguintes informações:

Itens OBRIGATÓRIOS:

- Nome
- CEP
- Logradouro
- Número
- Bairro
- Cidade
- UF
- Serviço (Expresso ou Ecológico)

Caso possua Nota Fiscal (NF), além dos itens acima, torna-se OBRIGATÓRIO também informar:

- Número da NF
- Série da NF
- Chave da NF

Caso possua Declaração de Conteúdo (DC), além dos itens acima, tornam-se OBRIGATÓRIOS os campos:

- CPF/CNPJ do destinatário
- Descrição do conteúdo

- Valor declarado
 - Caso queira declarar o valor mínimo preencha o campo "Valor" com "30"
 - Aconselhamos declarar o valor efetivo da NF ou valor declarado dos objetos, devido ao seguro de cada envio e possível reembolso em caso de extravio.

Itens DESEJÁVEIS:

- Complemento
- Telefone (Caso o cadastro do cliente não tenha a informação de um telefone com WhatsApp ele não receberá o número de rastreio por este canal)
- E-mail
- Formato (Caixa ou Envelope) - Caso este campo não seja preenchido, o sistema assumirá a informação automática "Caixa"
- Peso (em gramas)
- Dimensões (Altura, Comprimento, Largura - em centímetros) - Caso estes campos não sejam preenchidos, o sistema assumirá as informações automáticas:
 - Altura: 20 cm
 - Comprimento: 20 cm
 - Largura: 20 cm

Após preencher a planilha com os dados necessários, salvar o arquivo no formato XLSX (Excel).

Volte a tela inicial do sistema e clique em "Gerar Etiquetas", no menu localizado na barra lateral esquerda



Clique no ícone  para "Importar Arquivo"

Etiquetas

Situação *
AGUARDANDO IMPRESSÃO

Exibir Somente Etiquetas Sem Ordem de Coleta ☐

Importar Arquivos

Resultado da Pesquisa

<input type="checkbox"/>	Rastreador	Serviço	Adicionais	Destinatário	Cidade	UF	CEP	Nota Fiscal	Ordem de Coleta	Data	Situação	Ações
Registros por Página 10 0 of 0 < < > >												

Selecione o Modelo de Etiqueta *

Etiqueta A4 - 4 por Folha

Imprimir e Gerar Ordem de Coleta

Imprimir

Abrirá a seguinte tela:

1 → **Importar Etiquetas**

Selecione o(s) Arquivo(s)

Layout

Departamento

Serviço
Definido no Arquivo

☐ Salvar Destinatário

Cancelar Importar

1 - Clique em "Selecione o(s) Arquivos" e localize a planilha salva anteriormente, em seus arquivos, para importá-la;

2 → **Importar Etiquetas**

Selecione o(s) Arquivo(s)

Padrões

XML NF-e (XML)

Boxlink - Geracao de Etiquetas Padrão (XLSX)

Customizados

2 - Selecione o Padrão "Boxlink - Geracao de Etiquetas Padrão (XLSX)" no campo "Layout";

Importar Etiquetas

Selecione o(s) Arquivo(s) Importação_Boxlink_geracao_etiquetas.xlsx

Layout
Boxlink - Geracao de Etiquetas Padrão (XLSX)

Departamento
Matriz

Serviço
Definido no Arquivo

☒ Salvar Destinatário

Cancelar Importar

3 - Selecione o Departamento;

4 - Em "Serviço", selecione a opção "Definido no Arquivo"

5 - Escolha se deseja salvar este destinatário;

6 - Clique em "Importar"

Ações para o Seguro do Envio



Existem pedidos selecionados para integração, cujo serviço obriga o preenchimento do Valor Declarado para Seguro. Você deseja:

☐ Copiar o Valor da Nota Fiscal ou da Declaração de Conteúdo

Para todos os pedidos selecionados sem valor declarado para seguro

☐ Definir um Valor Fixo

Para todos os pedidos selecionados sem valor declarado para seguro

☐ Retornar e Preencher Manualmente

Retornar à tela de pedidos e gerenciar manualmente os pedidos sem valor declarado para seguro


☐ Não Desejo Seguro




Valor mínimo para seguro é: EXPRESSO = R\$ 30.00, ECOLÓGICO = R\$ 30.00. O sistema aplicará esse valor em todos os pps cujo Valor Declarado para Seguro seja menor que o valor mínimo.

CANCELAR

CONFIRMA

Escolha uma das opções referentes ao Valor Declarado para Seguro e clique em Confirma

Caso tenha algum dado incorreto na planilha importada aparecerá o ícone  no campo "Validação"

<input checked="" type="checkbox"/> Validação	Serviço	Adicionais	Destinatário	CPF/CNPJ	Aos Cuidados	CEP	Logradouro	Número
<input checked="" type="checkbox"/> 	EXPRESSO	VD 	Empresa 1	00000000000		88062-400	Rua 1	0
<input checked="" type="checkbox"/> 	ECOLÓGICO	VD 	Empresa 2	47449695006		01311-200	Rua 2	0

Registros por Página 10 1 - 2 of 2

Cancelar Validar Finalizar Importação

Clique nele para verificar qual foi a inconsistência. Exemplo:





Validação

[CPF/CNPJ do Destinatário inválido]

OK

Com todos os dados corretos aparecerá o ícone . Clique em "Finalizar Importação"

<input checked="" type="checkbox"/> Validação	Serviço	Adicionais	Destinatário	CPF/CNPJ	Aos Cuidados	CEP	Logradouro	Número
<input checked="" type="checkbox"/>	EXPRESSO	VD 	Empresa 1	08125028099		88062-400	Rua 1	0
<input checked="" type="checkbox"/>	ECOLOGICO	VD 	Empresa 2	47449695006		01311-200	Rua 2	0

Registros por Página 10 1 - 2 of 2 < >

Cancelar Validar Finalizar Importação

Importação Concluída com Sucesso!

☐ Gerar Lista de Envios

Imprimir Etiquetas

Sair sem Imprimir

Neste momento poderá somente sair sem imprimir as etiquetas ou já realizar a impressão. Também é possível já gerar a Lista de Envios que será utilizada na Ordem de Coleta.

Para imprimir clique no ícone 

Impressão de Etiquetas



ETIQUETAS

AVISO DE RECEBIMENTO

DECLARAÇÃO DE CONTEÚDO

ORDEN DE COLETA



f89ed424-7175-4b3d-b120-09e7ca62ff5d

1 / 1

100%



1

DESTINATÁRIO

Empresa 1

Rua 1, 0
Ap 00
Bairro 1

88062-400 Florianópolis / SC

CPF/CNPJ: 08125028099

Obs:



REMETENTE:

Vivi

Matriz Frutas SP
AVENIDA LACERDA FRANCO000
CAMBUCCI

01536-000 SAO PAULO / SP

NF:

Peso (g): 20

Adicionais: *



DESTINATÁRIO

Empresa 2

Rua 2, 0
Ap 99
Bairro 2

01311-200 São Paulo / SP

CPF/CNPJ: 47449695006

Obs:



REMETENTE:

Vivi

Matriz Frutas SP
AVENIDA LACERDA FRANCO000
CAMBUCCI

01536-000 SAO PAULO / SP

NF:

Peso (g): 20

Adicionais: *



Fechar

Impressão de Etiquetas



ETIQUETAS

AVISO DE RECEBIMENTO

DECLARAÇÃO DE CONTEÚDO

ORDEN DE COLETA



bab12f6-c859-4ca9-acdc-22d5e65da142

1 / 1

100%



1

DECLARAÇÃO DE CONTEÚDO

REMETENTE

NOME: Vivi

ENDEREÇO: AVENIDA LACERDA FRANCO, 000

CIDADE: SAO PAULO

UF: SP

CEP: 01536-000

CPF/CNPJ: 125.905.588-48

DESTINATÁRIO

NOME: Empresa 1

ENDEREÇO: Rua 1, 0 Ap 00

CIDADE: Florianópolis

UF: SC

CEP: 88062-400

CPF/CNPJ: 08125028099

IDENTIFICAÇÃO DOS BENS

Produto 1

1

R\$10,00

R\$10,00

VALOR TOTAL: 30,00

DECLARAÇÃO

Declaro que não me enquadro no conceito de contribuinte previsto no art. 4º da Lei Complementar nº 87/1996, uma vez que não realizo, com habitualidade ou em volume que caracterize intuito comercial, operações de circulação de mercadoria, ainda que se iniciem no exterior, ou estou dispensado da emissão da nota fiscal por força da legislação tributária vigente, responsabilizando-me, nos termos da lei e a quem de direito, por informações inverídicas.

Declaro ainda que não estou postando conteúdo inflamável, explosivo, causador de combustão espontânea, tóxico, corrosivo, gás ou qualquer outro conteúdo que conste na lista de proibições e restrições disponível no site dos Correios: <http://www.>

Fechar

ETIQUETAS

AVISO DE RECEBIMENTO

DECLARAÇÃO DE CONTEÚDO

ORDEM DE COLETA



ad461e62-c278-4790-8082-5e55ea42f2d1

1 / 2



100%



1



2



ORDEM DE COLETA

1ª Via do Cliente / 2ª Via do Coletor

DATA GERAÇÃO:
18/03/21 10:46Nº ORDEM DE COLETA:
707DATA IMPRESSÃO:
18/03/2021 10:46FOLHA:
1NOME DO CLIENTE
Viviana

CNPJ 125.905.588-48

N. Serviço	Rastreador	CEP	VD (R\$)	ADIC.	N.F.	Destinatário	Depto.
1 EXPRESSO	TST0000002BFA	88062-400	30			Empresa 1	Matriz Frutas SP
2 ECOLÓGICO	TST0000002BFB	01311-200	30			Empresa 2	Matriz Frutas SP

Fechar

Revision #8

Created 18 March 2021 14:34:09 by Alexandre

Updated 31 January 2022 19:15:07 by Alexandre