
















Integração - Frenet

Para realizar a integração da plataforma Boxlink com a Frenet, siga o passo a passo a seguir:

Inicialmente será necessário acessar seu portal do Cliente na plataforma Boxlink para gerar a Chave API, no menu da barra lateral esquerda clique em "Cadastros" > "Dados Empresa"

-  Dashboard
-  Preços e Prazos
-  Gerar Etiquetas
-  Coletas
-  Meus Envios
-  Envio Reverso
-  Cadastros
-  Dados Empresa
-  Usuários
-  Destinatários
-  Layouts de Arquivos
-  Integrações
-  Experiência Pós Checkout
-  Faturas
-  Fila de Processamento

Clique no ícone "Gerar Token" e em seguida "Copiar Token". Guarde esta informação pois será utilizada no portal Frenet

Endereço

Razão Social : 5 LTDA

CNPJ/CPF : 11

E-mail : alexan

Número : 131

Complemento

Ponto de Referência :

Nome Fantasia :

Telefone : (48) 91

Logradouro : RUA

Bairro : CENTRO

CEP : 88020-010

Cidade / UF : FLORIANOPOLIS/SC

Minha Logo

Avatar

SALVAR

Token

Token para Integração com API :

eyJhbGciOiJIUzI1NiIsInR5eSI6IHR5bGUzIj06ImF1dG8iYm9vcnR1bWFA

Ym94G1uay5jb2duYnR1LjVU0VSX08PVEF3JTFHl0nsId

X0Uk1k1j0yRtQsIm3hdQpek1k1j0xLjCjmcFucKVpYU

1k1j0xLjCj0b1l1mR15uQ10jE0F5mLZ0mL1j0B00uW12A

4U0AxvQ.eyJ0b3R5bGUzIj06ImF1dG8iYm9vcnR1bWFA

0A0jfo

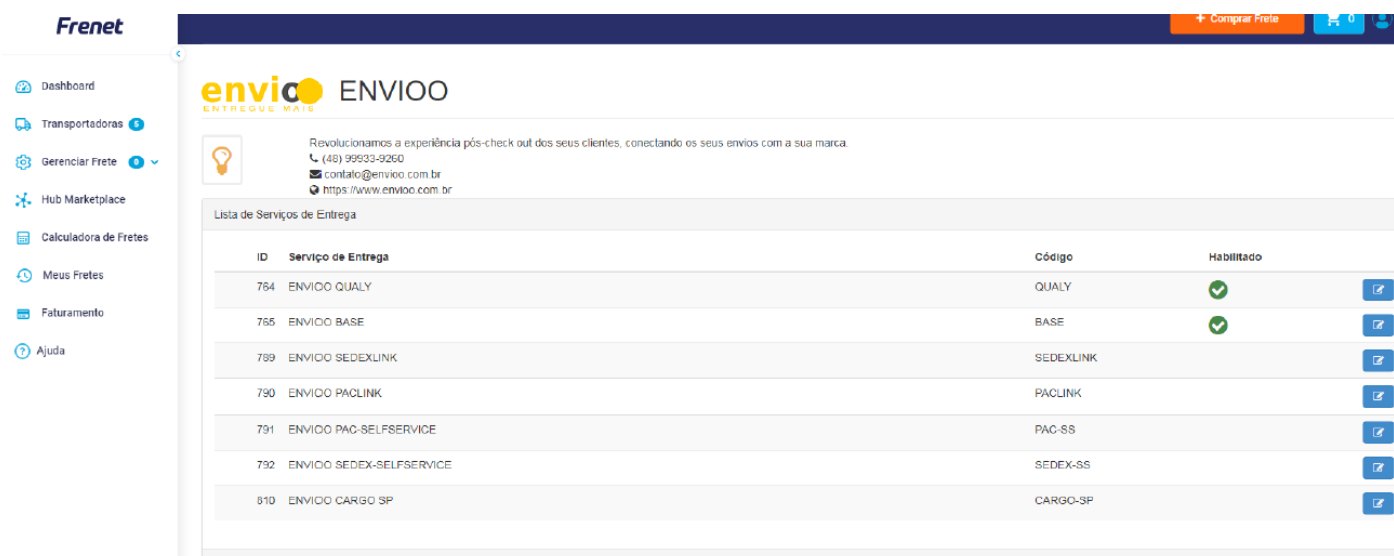
GERAR TOKEN


COPIAR TOKEN

Agora faça seu login no portal FRENET e clique no menu "Transportadoras". Role a página para baixo até encontrar a opção "Todas as Transportadoras" e busque seu Canal Logístico, por exemplo: Envioo.



Habilite os serviços desejados, por exemplo: Base, Qualy, CARGO SP, etc.



Clicando no ícone  preencha as informações abaixo

- Chave API = Token copiado no portal Boxlink

- Cubagem = 167

- Limite de isenção = 5

Serviço de Entrega - 764

Dados gerais

☒ Habilitar serviço

DEIXAR ESTE TEXTO EM BRANCO

Você pode personalizar o nome do serviço de entrega que será exibido na loja, por exemplo: Ecom → Entrega Expressa

 167

Informe o valor da cubagem - caso não informada será assumida a cubagem padrão de 300 Kg/m³

 5

Informe o valor da limite de isenção de cubagem (não obrigatório)

Dados de Contrato

eyJhbGciOiJIUzI1NiIsInR5cGU6IjY9eyJzdWI6IjndWdhQGJveGxpbnR5Y291LmJyIiwiaWF0IjY9NjU

Insira sua chave de API

Feito isso a integração já irá funcionar e as formas de entrega da irão aparecer nas cotações de frete no site do cliente.

Revision #2

Created 25 February 2022 17:27:29 by Alexandre

Updated 25 February 2022 17:52:35 by Alexandre