

Integração - Yampi

Essa integração oferece suporte à cotação de frete


Para realizar a integração da plataforma Boxlink com a Yampi, siga o passo a passo a seguir:

Inicialmente será necessário acessar seu portal do Cliente na plataforma Boxlink para gerar a URL de cotação.

Acesse o menu da barra lateral esquerda e clique em "Integrações" > "Configurar Plataformas"



Localize a "Yampi" e clique no ícone ▼ no canto inferior direito para abrir as opções de configuração




Escolha um nome para sua loja e clique em "Salvar"

Configurar

Nome da Loja *

Loja Teste - Yampi

SALVAR


Essa integração passará para a parte superior da tela, clique novamente no ícone  e verifique a URL gerada

Integrações com API's


Configurações


Id : 331

Nome da Loja : Loja Teste - Yampi

URL de Cotação : <https://boxtray.boxlink.com.br/yampi/88020-010> 

EXCLUIR

Clique no ícone  para copiar a URL de cotação e guarde esse link pois será utilizado a seguir no Portal Yampi

URL de Cotação : <https://boxtray.boxlink.com.br/yampi/88020-010> 

Copiar URL da Cotação

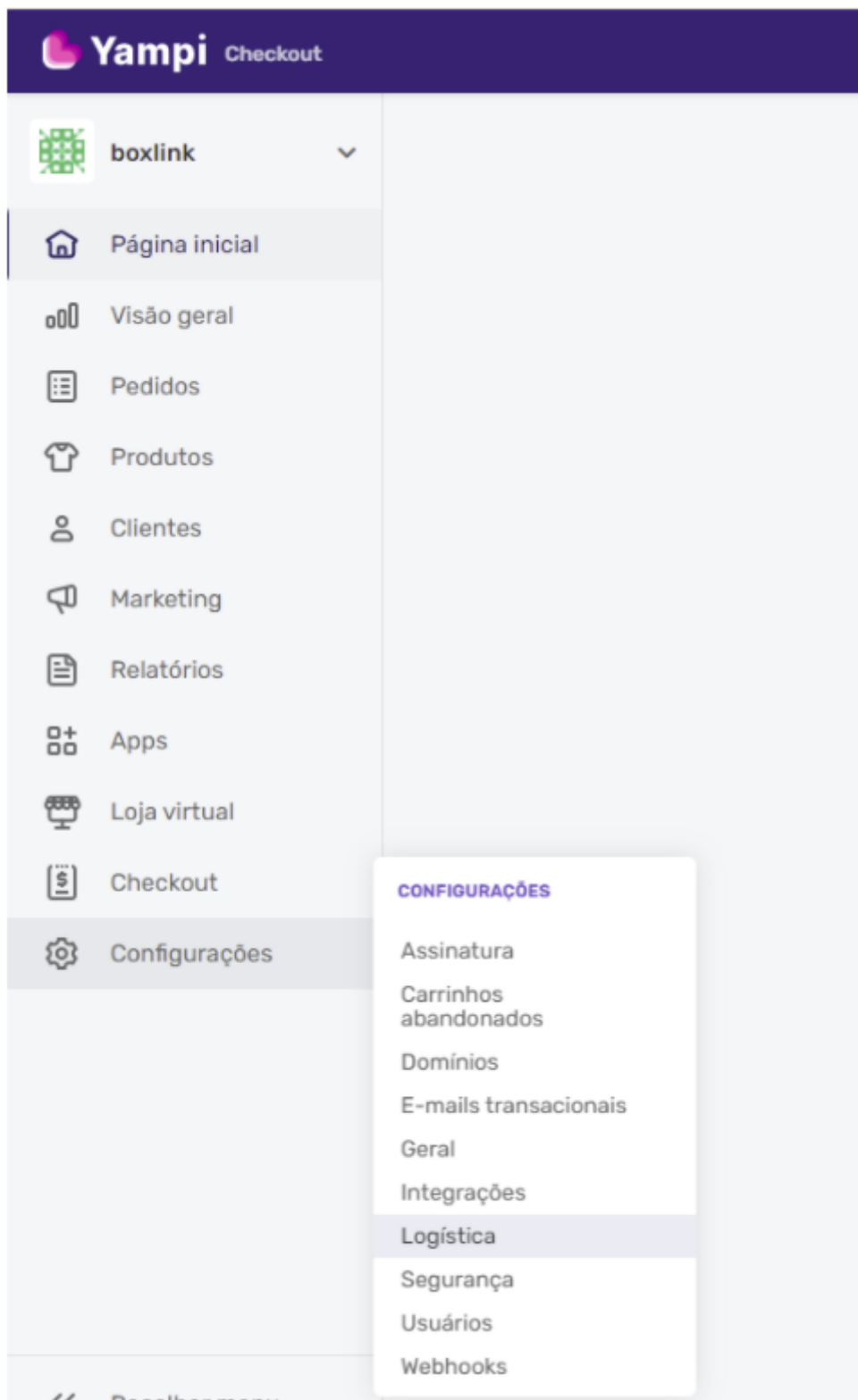
Retornando ao menu da barra lateral esquerda clique em "Cadastros" > "Dados Empresa"

- ☰ Fila de Processamento

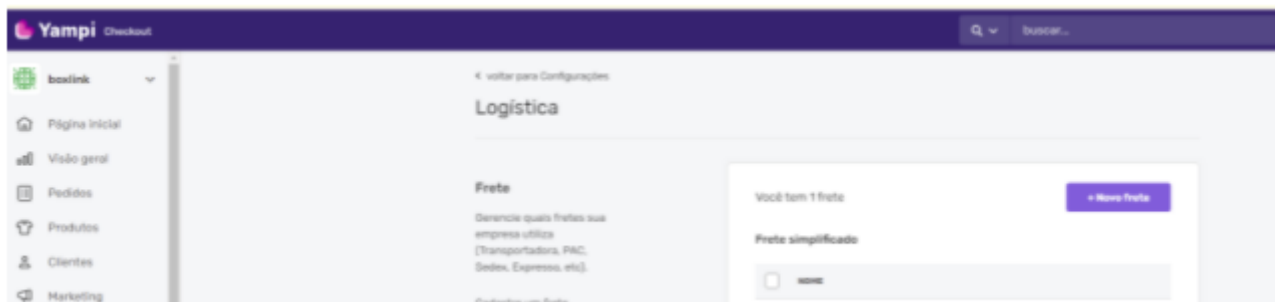
Clique no ícone "Gerar Token" e em seguida "Copiar Token". Guarde também esta informação pois será utilizada no portal Yampi

GERAR TOKEN COPIAR TOKEN

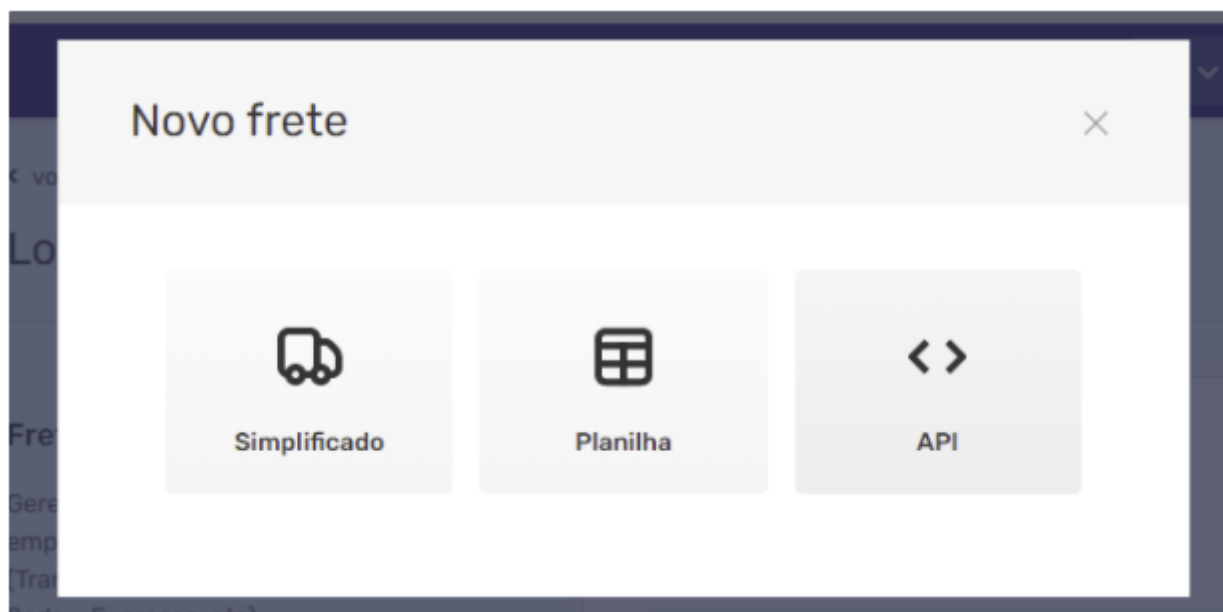
Agora será necessário criar uma API de frete pelo painel da Yampi, acessando o menu "Configurações > "Logística" > "API de Frete"



Clique em "Novo Frete"



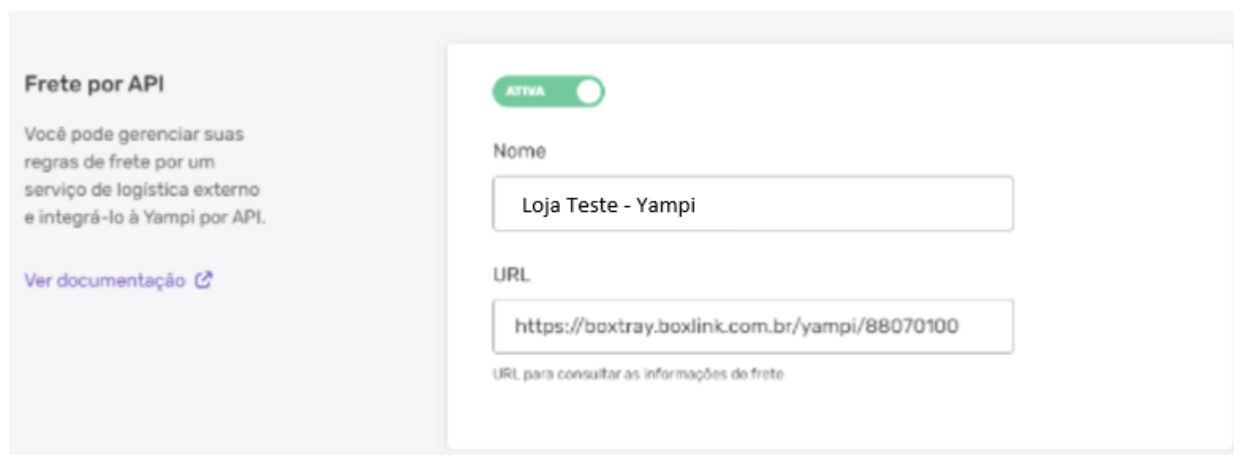
Clique em "API"



Preencher o Nome com o mesmo nome escolhido no portal Boxlink

Em URL cole a URL copiada no portal Boxlink

Clique em "Adicionar um header"



Em "Headers"

Preencha o campo "CHAVE" com: "X-Blk-token"

Em "VALOR": Cole o Token gerado no portal Boxlink

Clique em "Salvar"

Headers

O cadastro dos Headers é opcional. Eles servem para que a Yampi consiga autenticar a sua URL ou para que você saiba a origem da requisição

Você pode cadastrar até 5 headers

CHAVE	VALOR	
<input type="text" value="X-Bik-token"/>	<input type="text" value="10iZd9P3cTHqUvbTaKZMt5H6lJ-wnJFgGw8AE"/>	<input type="button" value="X"/>

Pronto! Sua integração entre Boxlink e Yampi está concluída para cotação de frete!

Revision #4

Created 16 February 2022 17:37:08 by Alexandre

Updated 11 March 2022 18:58:47 by Alexandre