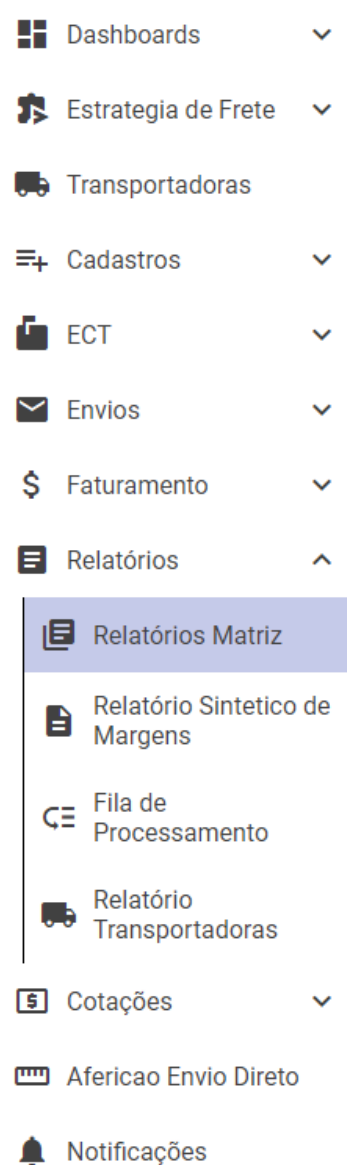


Relatórios

- [Relatórios Matriz](#)
- [Relatório Sintético de Margens](#)
- [Fila de Processamento](#)
- [Relatório Transportadoras](#)

Relatórios Matriz

Os Relatórios da Matriz estão disponíveis no menu da barra lateral esquerda, em "Relatórios" > "Relatórios Matriz"



Escolha o Modelo do Relatório e o intervalo de datas que deseja consultar

Relatórios Matriz

Modelo do Relatório *

Relatório Analítico de Envio Direto

Relatório conferência valor trechos

Relatório trechos composição

Data Inicial *

Data Final *

PESQUISAR

1 - Relatório Analítico de Envio Direto

Escolha o intervalo de data e clique em "Pesquisar"

O sistema gerará um arquivo conforme exemplo a seguir:

	A	B	C	D	E	F	G	H	I	J	K	L	M	N	O	P	Q	R	S	T	U	V	W	X
Rastreador TMS	Rastreador Transportadora	Canal	Seller	Rastreador	CEP Origem	Destino	CEP Destino	Estratégia de Frete	Peso Informado	Peso Aferido	Peso Considerado Calculado	Peso Considerado Aferido	Medidas Informadas	Medidas Aferidas	Custo Estimado	Custo Real	Diferença Custo (Estimado - Real)	Valor do Envio Estimado	Valor do Envio	Diferença Valor do Envio (Estimado - Real)	Data do Envio	Situação do Objeto	Data da Situação	

Campos disponíveis: Rastreador TMS, Rastreador Transportadora, Canal, Seller, Remetente, CEP Origem, Destinatário, CEP Destino, Estratégia de Frete, Peso Informado, Peso Aferido, Peso Considerado Calculado, Peso Considerado Aferido, Medidas Informadas, Medidas Aferidas, Custo Estimado, Custo Real, Diferença Custo (Estimado - Real), Valor do Envio Estimado, Valor do Envio, Diferença Valor do Envio (Estimado - Real), Data do Envio, Situação do Objeto, Data da Situação

2 - Relatório conferência valor trechos

Escolha a "Transportadora" (poderá selecionar a opção "Todas") e o intervalo de datas que deseja exportar e clique em "Pesquisar"

Será exportada uma planilha com o seguinte formato:

	A	B	C	D	E	F	G	H	I	J	K	L	M	N
	transportadoraNome	dataPostagem	rastreadorTms	rastreadorTransportadora	meusServicosNome	peso	valorDeclarado	valorServico	valorServicoEstimado	valorCustoReal	valorCustoEstimado	valorCustoRealTrecho	diferenca	percentualSobreValorCobrado
1	PEX-TICKETPOSTAL	29/09/2021	TPT000000A2E5	PEX78888BR	EXPRESSO 24 Horas	770	50	17,9	0	0	0	0	17,9	100
2	CORREIOS - TICKETPO	29/09/2021	TPT000000A2E6	OQ512206941BR	TICKETPOSTAL - SEDEX	4670	21	33,72	0	0	0	0	33,72	100
3	CORREIOS - TICKETPO	29/09/2021	TPT000000A2E8	QH170498727BR	TICKETPOSTAL - PAC	4340	21	51,02	0	0	0	0	51,02	100
4	LOGGI	29/09/2021	TPT000000A300	TPT000000A300	TICKET - LOGGI	1710	0,01	19,75	0	0	0	0	19,75	100

3 - Relatório trechos composição

Escolha o intervalo de data e clique em "Pesquisar"

O sistema gerará um arquivo conforme exemplo a seguir:

	A	B	C	D	E	F	G	H	I	J	K	L	M	N	O	P
	dataPostagem	rastreadorTms	rastreadorTransportadora	meusServicosNome	peso	valorServico	Estimado	valorCustoReal	valorCustoEstimado	RealTrecho	clienteNome	composicaoTrecho	valorDeclaradoParaSeguro	diferenca	percentualSobreValorCobrado	
1	29/09/2021	TPT000000A301	PM938857455BR	PAC TICKET POSTAL -	10	22,79	0	0	0	0	BELA PLUS	RS>SP(TICKETPOSTAL - PAC REVERSO)				
2	29/09/2021	TPT000000A2E5	PEX78888BR	EXPRESSO 24 Horas	770	17,9	0	0	0	0	Me mercado	SP>SP(TICKETPOSTAL - PE)	50	17,9	100	
3	29/09/2021	TPT000000A2E6	OQ512206941BR	TICKETPOSTAL - SEDE	4670	33,72	0	0	0	0	Me mercado	SP>SP(SEDEX - TICKETPOST)	21	33,72	100	
4	29/09/2021	TPT000000A2E8	QH170498727BR	TICKETPOSTAL - PAC	4340	51,02	0	0	0	0	Me mercado	SP>R(PAC - TICKETPOSTA)	21	51,02	100	
5	29/09/2021	TPT000000A300	TPT000000A300	TICKET - LOGGI	1710	19,75	0	0	0	0	Me mercado	SP>SP(TICKET - LOGGI)	0,01	19,75	100	
6	29/09/2021	TPT000000A302	TPT000000A302	TICKET - LOGGI	2335	40,4	0	0	0	0	Me mercado	SP>GO(TICKET - LOGGI)	0,01	40,4	100	
7	29/09/2021	TPT000000A303	TPT000000A303	TICKET - LOGGI	5865	103,13	0	0	0	0	Me mercado	SP>GO(TICKET - LOGGI)	0,01	103,13	100	
8	29/09/2021	TPT000000A305	TPT000000A305	TICKET - LOGGI	285	12,83	0	0	0	0	Me mercado	SP>SP(TICKET - LOGGI)	0,01	12,83	100	
9	29/09/2021	TPT000000A306	TPT000000A306	TICKET - LOGGI	50	12,83	0	0	0	0	Me mercado	SP>SP(TICKET - LOGGI)	0,01	12,83	100	
10	29/09/2021	TPT000000A307	TPT000000A307	TICKET - LOGGI	460	13,73	0	0	0	0	Me mercado	SP>SP(TICKET - LOGGI)	0,01	13,73	100	

Relatório Sintético de Margens

No menu da barra lateral esquerda, clique em "Relatórios" > "Relatório Sintético de Margens"

Dashboards

▼

Estrategia de Frete

▼

Transportadoras

Cadastros

▼

ECT

▼

Envios

▼

Faturamento

▼

Relatórios

▲

Relatórios Matriz

Relatório Sintetico de Margens

Fila de Processamento

Relatório Transportadoras

Cotações

▼

Afericao Envio Direto

Notificações

Selecione o intervalo de datas e os "Canais Logísticos" que deseja consultar, escolha a forma de agrupamento e ordenação e clique em pesquisar

Relatório Sintético de Margens

Data Inicial *

Data Final *

Canais Logísticos

Agrupar Por

Dia

Ordenar Por

PESQUISAR

As possibilidades de agrupamento são:

Agrupar Por

- Dia
- Mês
- Serviço
- Cliente
- Canal
- UF Destino

As opções de ordenação são:

Ordenar Por

- Valor
- Quantidade

Exemplo de "Relatório Sintético de Margens" agrupado por serviço e ordenado por valor:

Relatório Sintético de Margens

Data Inicial *

25/07/2022

Data Final *

29/07/2022

Centro Logístico

Agrupar Por

Serviço

Ordenar Por

Valor

PESQUISAR

Resultado da Pesquisa

Total

Fechado

Aberto

Valores Totais (Real + Estimado)

Agrupamento	Total de Envios	Valor Envio	Custo do Envio	Margem	Percentual Margem
	2762	R\$ 49.719,05	R\$ 38.746,13	R\$ 10.972,92	22.07%
	34	R\$ 852,78	R\$ 576,20	R\$ 282,58	33.14%
	306	R\$ 6.836,91	R\$ 4.992,25	R\$ 1.847,66	27.02%
	211	R\$ 7.884,38	R\$ 5.786,58	R\$ 2.097,80	26.61%
	1	R\$ 43,33	R\$ 32,31	R\$ 11,02	25.44%
	36	R\$ 3.410,32	R\$ 2.216,66	R\$ 1.193,66	35.01%
	3	R\$ 84,48	R\$ 63,83	R\$ 20,65	24.45%
	37	R\$ 1.136,36	R\$ 786,48	R\$ 349,88	30.79%
	2	R\$ 42,26	R\$ 18,41	R\$ 23,85	56.44%
	2	R\$ 46,03	R\$ 21,28	R\$ 24,75	53.77%
Total *	3424	R\$ 70.058,90	R\$ 53.234,13	R\$ 16.824,77	24.02%

* Valores referentes a todos os objetos movimentados exceto os estornados

A visualização poderá ser filtrada por valores "Fechados" ou "Abertos"


Resultado da Pesquisa

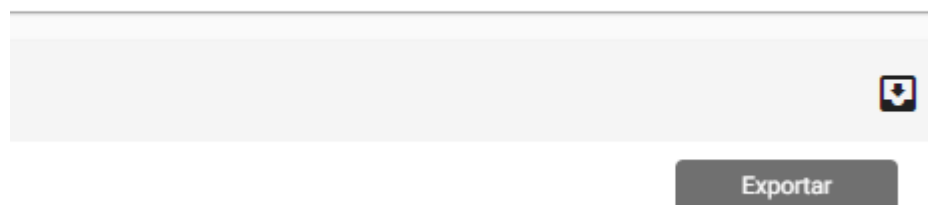
Total

Fechado

Aberto

Valores Totais (Real + Estimado)

Clicando no ícone  , no canto superior direito da tela, poderá exportar uma planilha Excel com seu relatório



n Percentual Margem

13,13 42.99%

46 54.54%

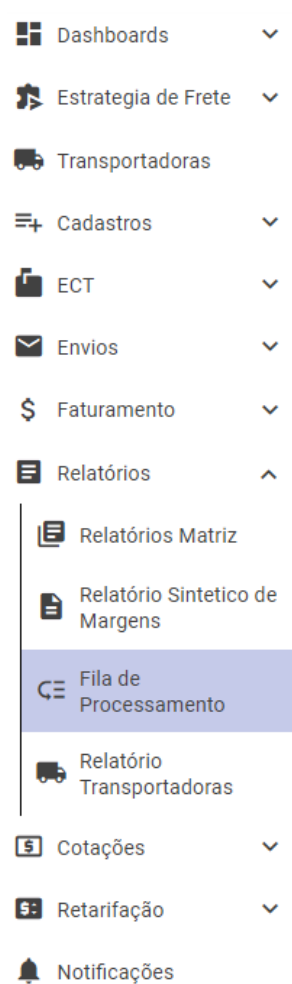
Seguindo o mesmo exemplo acima, o arquivo terá o seguinte formato:

	A	B	C	D	E	F	
1	Agrupamento	Total de Envios	Valor do Envio	Custo do Envio	Margem	Percentual da Margem	
2		2792	R\$ 49.719,05	R\$ 38.746,13	R\$ 10.972,92	0,2207	
3		34	R\$ 852,78	R\$ 570,20	R\$ 282,58	0,3314	
4		306	R\$ 6.839,91	R\$ 4.992,25	R\$ 1.847,66	0,2702	
5		211	R\$ 7.884,38	R\$ 5.786,58	R\$ 2.097,80	0,2661	
6		1	R\$ 43,33	R\$ 32,31	R\$ 11,02	0,2544	
7		36	R\$ 3.410,32	R\$ 2.216,66	R\$ 1.193,66	0,3501	
8		3	R\$ 84,48	R\$ 63,83	R\$ 20,65	0,2445	
9		37	R\$ 1.136,36	R\$ 786,48	R\$ 349,88	0,3079	
10		2	R\$ 42,26	R\$ 18,41	R\$ 23,85	0,5644	
11		2	R\$ 46,03	R\$ 21,28	R\$ 24,75	0,5377	
12							
13							

Fila de Processamento

A "Fila de Processamento" mostra a lista de documentos/arquivos solicitados para geração no sistema, como por exemplo tabelas de prazos de serviços e tarifas VTEX

Acessando o menu da barra lateral esquerda, clique em "Relatórios" > "Fila de Processamento"



Escolha a data que deseja consultar e clique em "Pesquisar"

Pesquisar

Data *

16/08/2022

PESQUISAR

Fila de Processamento

Usuario	Arquivo	Tipo Processamento	Status Processamento	Inserção Fila	Início Processamento	Fim Processamento	Ações
---------	---------	--------------------	----------------------	---------------	----------------------	-------------------	-------

Aparecerá a lista de processamentos com informações de "Status", data e horário da inserção na fila, início e término do processamento e uma *flag* sinalizando se o processamento foi concluído com sucesso ou se houve alguma inconsistência. Neste caso a *flag* fica vermelha e ao passar o mouse aparecerá a mensagem informando qual a inconsistência



Importação
incompleta de
faixas.
Importadas
(200707 de
410707)

Pesquisar

Data *

16/08/2022





PESQUISAR

Fila de Processamento



Usuario	Arquivo	Tipo Processamento	Status Processamento	Inserção Fila	Início Processamento	Fim Processamento		Ações
141	2022-08-16_17-30-22_80010010-PR-G01-SEDEX_16.08.2022.csv	IMPORTACAO_PRAZO_TARIFA	PROCESSADO	16/08/2022 17:30	16/08/2022 14:30	16/08/2022 14:30		
141	2022-08-16_17-30-41_80010010-PR-G01-PAG_16.08.2022.csv	IMPORTACAO_PRAZO_TARIFA	PROCESSADO	16/08/2022 17:30	16/08/2022 14:30	16/08/2022 14:30		

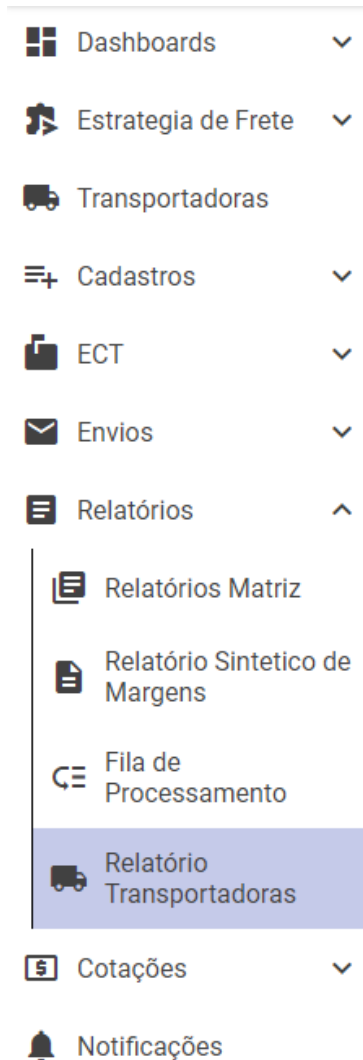
Clicando no ícone  na coluna "Ações", o sistema te direcionará para a tela onde está disponível sua solicitação. No caso da tarifa VTEX, o ícone de ações  servirá como atalho para "Importar faixas"

Fila de Processamento


ID	Usuario	Tipo Processamento	Status Processamento	Inserção Fila	Início Processamento	Fim Processamento		Ações
67	141	IMPORTACAO_PRAZO_SERVICO	PROCESSADO	08/10/2021 12:51	08/10/2021 12:52	08/10/2021 12:52		
66	141	IMPORTACAO_PRAZO_SERVICO	PROCESSADO	08/10/2021 12:50	08/10/2021 12:52	08/10/2021 12:52		
65	141	IMPORTACAO_PRAZO_SERVICO	PROCESSADO	28/09/2021 19:20	28/09/2021 19:20	28/09/2021 19:20		
64	141	IMPORTACAO_PRAZO_SERVICO	PROCESSADO	28/09/2021 19:20	28/09/2021 19:20	28/09/2021 19:20		
63	141	IMPORTACAO_PRAZO_SERVICO	PROCESSADO	28/09/2021 19:18	28/09/2021 19:18	28/09/2021 19:18		
62	141	IMPORTACAO_TARIFA_VTEX	PROCESSADO	28/09/2021 19:13	28/09/2021 19:13	28/09/2021 19:16	Importar faixas	
61	141	IMPORTACAO_TARIFA_VTEX	PROCESSADO	28/09/2021 18:47	28/09/2021 18:50	28/09/2021 18:50		
60	141	IMPORTACAO_TARIFA_VTEX	PROCESSADO	28/09/2021 18:46	28/09/2021 18:46	28/09/2021 18:49		
59	141	IMPORTACAO_TARIFA_VTEX	ERRO_PROCESSAMENTO	28/09/2021 17:58	28/09/2021 17:58	28/09/2021 18:01		
55	141	IMPORTACAO_TARIFA_VTEX	ERRO_PROCESSAMENTO	17/08/2021 07:29	17/08/2021 07:42	17/08/2021 07:42		
54	141	IMPORTACAO_TARIFA_VTEX	PROCESSADO	16/08/2021 11:49	16/08/2021 11:52	29/09/2021 15:48		

Relatório Transportadoras

Para consultar informações relativas às transportadoras, acesse o menu da barra lateral esquerda e clique em "Relatórios" > "Relatório Transportadoras"



*****Selecione o Canal que deseja analisar*****



Relatórios de Transportadora Canal

FINANCEIRO TEMPOS DE ENTREGA


Data Inicial * Data Final * Situação Valor * PESQUISAR

Resultado da Pesquisa

ID	Transportadora	Canal	Custo Estimado	Custo Real - Conciliado	Custo Não Conciliado	Custo Total: Conciliado (Real) + Não Conciliado (Estimado)	Diferença de Valores (Estimado - Real)	Total de Envios	Ações
Total			R\$ 0,00	R\$ 0,00	R\$ 0,00	R\$ 0,00	R\$ 0,00	0	

Registros por Página 10 0 of 0 < > >>

Existem duas abas com diferentes relatórios: **"Financeiro"** e **"Tempos de Entrega"**



Relatórios de Transportadora Canal

FINANCEIRO TEMPOS DE ENTREGA

Data Inicial * Data Final * Situação Valor * PESQUISAR

Resultado da Pesquisa

ID	Transportadora	Canal	Custo Estimado	Custo Real - Conciliado	Custo Não Conciliado	Custo Total: Conciliado (Real) + Não Conciliado (Estimado)	Diferença de Valores (Estimado - Real)	Total de Envios	Ações
Total			R\$ 0,00	R\$ 0,00	R\$ 0,00	R\$ 0,00	R\$ 0,00	0	

Registros por Página 10 0 of 0 < > >>

1 - Financeiro

Com o Canal já selecionado, preencha o intervalo de datas e a situação dos valores que deseja visualizar e clique em "Pesquisar"

FINANCEIRO

TEMPOS DE ENTREGA

Data Inicial *

01/07/2022



Data Final *

03/07/2022



Situação Valor *

Todas

Valor Aberto

Valor Fechado

Valor Igual

Valor Maior

Valor Menor

PESQUISAR

Resultado da Pesquisa














ID

Transportadora

Canal

I - Conciliado

Em "Resultado da Pesquisa" aparecerá a relação de transportadoras com os respectivos custos (estimado, real, etc.).

Resultado da Pesquisa											
ID	Transportadora	Canal	Custo Estimado	Custo Real - Conciliado	Custo Não Conciliado	Custo Total: Conciliado (Real) + Não Conciliado (Estimado)	Diferença de Valores (Estimado - Real)	Total de Envios	Ações		
2			R\$ 31.077,31	R\$ 28.325,65	R\$ 0,00	R\$ 28.325,65	R\$ 2.751,66	122			
3			R\$ 521,54	R\$ 362,05	R\$ 0,00	R\$ 362,05	R\$ 159,49	58			
56			R\$ 8.734,46	R\$ 9.065,34	R\$ 30,66	R\$ 9.096,00	R\$ 330,88-	695			
59			R\$ 674,32	R\$ 559,39	R\$ 0,00	R\$ 559,39	R\$ 114,93	75			
60			R\$ 536,66	R\$ 445,65	R\$ 0,00	R\$ 445,65	R\$ 91,01	60			
61			R\$ 392,81	R\$ 343,21	R\$ 0,00	R\$ 343,21	R\$ 49,60	44			
62			R\$ 368,46	R\$ 286,31	R\$ 0,00	R\$ 286,31	R\$ 82,15	41			
63			R\$ 225,45	R\$ 156,87	R\$ 0,00	R\$ 156,87	R\$ 68,58	25			
64			R\$ 667,83	R\$ 483,59	R\$ 8,90	R\$ 492,49	R\$ 184,24	74			
65			R\$ 943,40	R\$ 916,70	R\$ 26,70	R\$ 943,40	R\$ 26,70	106			
Total			R\$ 60.110,48	R\$ 50.271,97	R\$ 5.892,90	R\$ 56.164,87	R\$ 9.838,51	1841			

Clicando no ícone  será possível filtrar a transportadora que deseja consultar

Clicando no ícone  será gerada uma planilha Excel com os mesmos resultados da tela

Clicando no ícone  em "Ações" será possível "Detalhar Envio"

vios

Ações

122

DETALHAR ENVIO

695

Abrirá uma janela com o "Relatório Detalhado da Transportadora", apresentando todos os envios da transportadora, canal e período escolhidos

Relatório Detalhado da Transportadora

ID	Transportadora	Rastreador TMS	Rastreador Transp.	Destinatário	Estratégia de Frete	Serviço	Dimensões	Situação	Data Envio	Custo Estimado	Custo Real	Diferença de Valores (Estimado - Real)
							720g - 11x21x31cm	ENTREGUE	01/07/2022	R\$ 12,64	R\$ 13,21	-R\$ 0,57
							420g - 11x22x31cm	ENTREGUE	01/07/2022	R\$ 15,58	R\$ 11,18	R\$ 4,40
							440g - 11x23x33cm	ENTREGUE	01/07/2022	R\$ 20,75	R\$ 12,11	R\$ 8,64
							380g - 10x16x18cm	ENTREGUE	01/07/2022	R\$ 10,67	R\$ 9,35	R\$ 1,32
							720g - 11x21x31cm	ENTREGUE	01/07/2022	R\$ 13,84	R\$ 9,84	R\$ 4,00
										R\$ 3.245,79	R\$ 2.886,95	R\$ 358,84


Registros por Página

5

1 - 5 of 89

<<>>

FECHAR

Clicando neste novo ícone  será gerada uma planilha Excel com o Relatório Detalhado da Transportadora

A	B	C	D	E	F	G	H	I	J	K	L	M	N	O	P	Q	R	
1	D	Transportadora	Canal	Rastreador TMS	Rastreador Transportadora	Destinatario	Tipo Serviço	Estratégia de Frete	Dimensao Objeto	Situacao Objeto	UF Origem	CEP Origem	UF Destino	CEP Destino	Data	Custo Estimado Total	Custo Serviço Total	Diferença Valores
2																		
3																		
4																		
5																		

2 - Tempos de entrega

Com o Canal já selecionado, preencha o intervalo de datas, o(s) Serviço(s) da Transportadora e a(s) UF(s) que deseja visualizar e clique em "Pesquisar"

Relatórios de Transportadora

Canal

FINANCEIRO

TEMPOS DE ENTREGA

Todos os valores em dias corridos. Considerado apenas os trechos completos (Entregues ou Devolvidos).

Data de Início: Momento de inserção do objeto na mala.

Data de Conclusão: Para Transferências, quando o Canal de Destino marca o laore como Recebido. Para Entregas ao Destinatário, quando a transportadora marca como Entregue ou Devolvido.

Data de Início *

01/08/2022

Data de Conclusão *

05/08/2022

Serviço

Todos


UF

Todos

PESQUISAR

ATENÇÃO:

- Todos os valores em dias corridos. Considerado apenas os trechos completos (Entregues ou Devolvidos).
- Data de Início: Momento de inserção do objeto na mala.
- Data de Conclusão:
 - Para Transferências, quando o Canal de Destino marca o lacre como Recebido.
 - Para Entregas ao Destinatário, quando a transportadora marca como Entregue ou Devolvido.
- Aparecerão as UF's de origem com os respectivos tempos médios de entrega para cada destino e serviço e a média geral de todos os serviços na linha inferior

▼ MG														
▲ SP														
Serviço/Destino	AL	BA	DF	ES	GO	MG	MT	PA	PB	PR	RJ	RS	SC	SP
	4.00													1.88
	3.33													3.00
														0.02
	1.80									1.33	2.00			1.00
	5.00	3.20	2.18	2.00	3.00	2.32	5.00	4.50	6.00	2.13	2.30	2.30	2.64	1.36
Média Geral	5.00	3.20	2.18	2.00	3.00	2.33	4.50	4.50	6.00	2.04	2.29	2.30	2.67	1.11