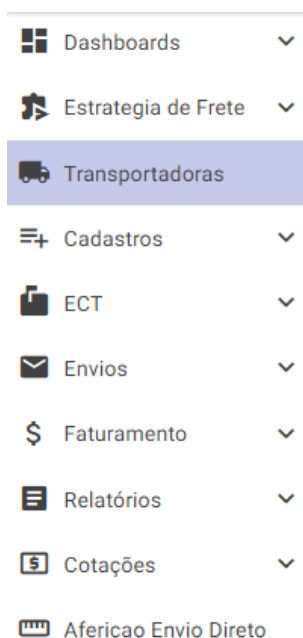



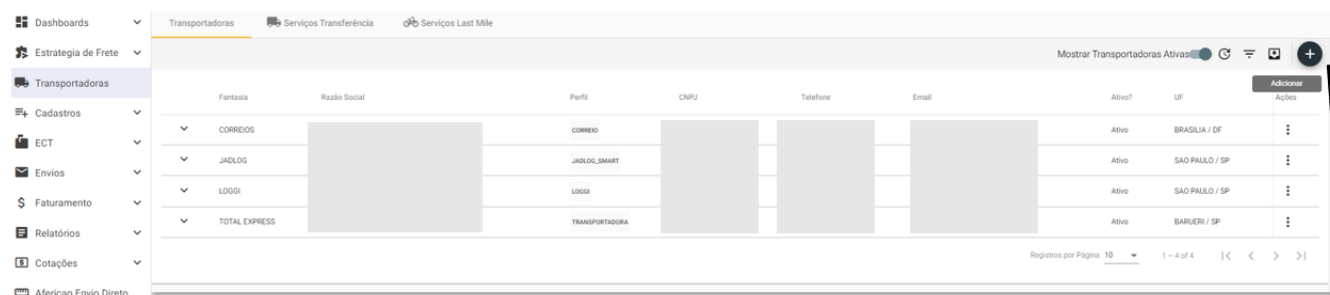
Cadastro de Nova Transportadora (Contrato e Parâmetros)

CADASTRO DE NOVA TRANSPORTADORA

Para cadastrar uma nova transportadora, acesse o menu da barra lateral esquerda e clique em "Transportadoras"



Clique no ícone  ("Adicionar") no canto superior direito da tela



Na aba "**1 - Dados gerais**", preencha os dados de cadastro da transportadora (conforme abaixo) e clique em "Próximo":

Nova Transportadora

1 Dados Gerais 2 Dados Contrato 3 Parâmetros

CNPJ * Razão Social * Nome Fantasia *

Telefone * E-mail * Ativo? Sim

CEP * Logradouro * Número * Complemento

Bairro * Cidade * UF Ponto de Referência

Logo da Transportadora

CANCELAR PRÓXIMO > SALVAR

Em "**2 - Dados Contrato**", selecione o "Perfil" da transportadora dentre os já cadastrados na plataforma.

São eles: ACTIVE_CORP, ATIVMOB, BOXLINK, CORREIO, EDI_PROCEDA_3_1, ENGLOBA, GOHUSKY, JADLOG, JADLOG_SMART, LOGGI, MERCADOLIVREFLEX, NEXLOG, PEX, PICK_UP_STORE, SHIPPIFY, TOTAL_EXPRESS, YELLOW.

Caso a transportadora que está cadastrando não pertença a nenhum destes perfis, selecione o perfil "TRANSPORTADORA"

Preencha os campos referentes ao Contrato, de acordo com as exigências da transportadora ("CNPJ", "Tomador" e "Limite de Crédito") e clique em "Próximo"

Nova Transportadora

1 Dados Gerais 2 Dados Contrato 3 Parâmetros

Perfil: TRANSPORTADORA

CNPJ do Contrato Tomador do Contrato Limite de Crédito do Contrato

CANCELAR PRÓXIMO > SALVAR

Em "**3 - Parâmetros**", preencha os valores correspondentes aos parâmetros já existentes referentes à determinado perfil de transportadora, conforme exemplo do perfil "Loggi":

Editar Transportadora

Dados Gerais

Dados Contrato

Parâmetros

Parâmetro

User - Usuário para Tracking (Outbound).

Valor

—

Parâmetro

Port - Port da Loggi para inserção de pedido via FTP Inbound. Ex: 22

Valor

—

Parâmetro

Password - Password da Loggi para inserção de pedido via FTP Inbound

Valor

—

Parâmetro

Username - Username da Loggi para inserção de pedido via FTP Inbound

Valor

—

Parâmetro

Host - Host da Loggi para inserção de Pedido via FTP Inbound. Ex: sftp.loggi.com

Valor

—

Parâmetro

API KEY - API Key para Tracking (Outbound).

Valor

—

Parâmetro

Url Api Tracking - URL da Api para Tracking (Outbound). Default: https://www.loggi.com/api/v1/pro/package/tracking/

Valor

—

Parâmetro

Path - Path da Loggi para inserção de pedido via FTP Inbound. Ex: /in



Valor

—

CANCELAR

< RETORNAR

SALVAR

Para **adicionar** um parâmetro clique em . Para **excluir**, clique em .

Clique em "**Salvar**"

Pronto, agora a transportadora já está cadastrada em sua plataforma.

Revision #2

Created 14 April 2022 21:27:37 by Alexandre

Updated 14 April 2022 21:29:34 by Alexandre