
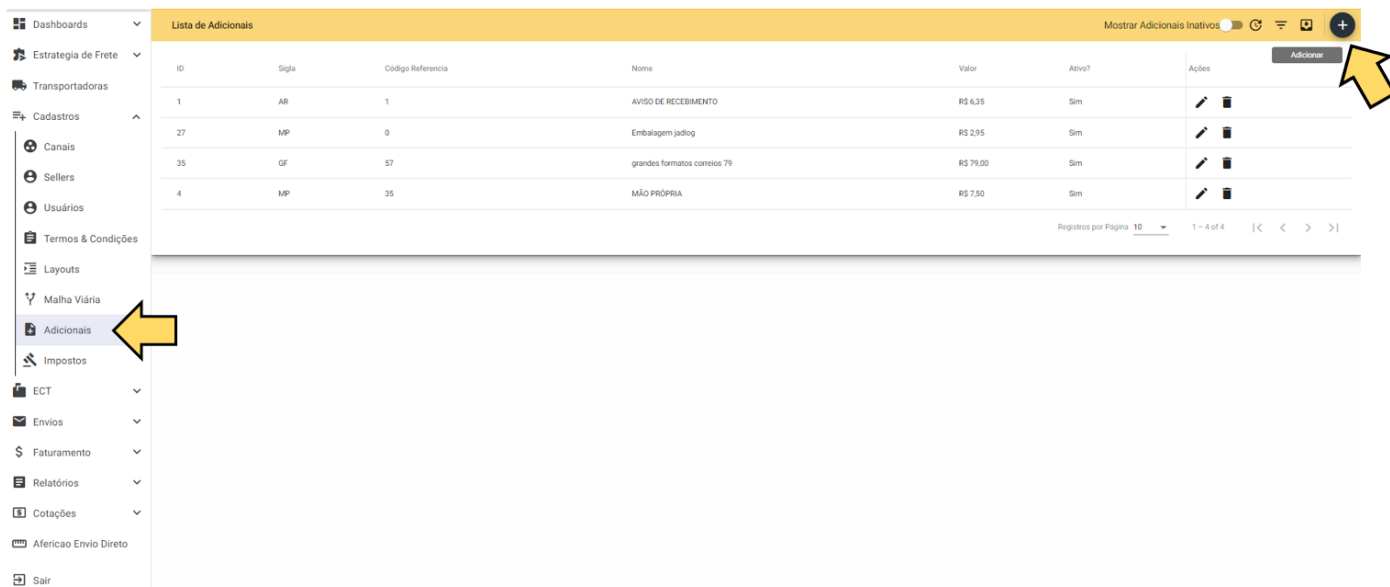










Cadastros - Adicionais

Para realizar cadastros de "Adicionais" basta acessar o menu da barra lateral esquerda, clicar em "Cadastros" > "Adicionais" e clicar no ícone  no canto superior direito da tela

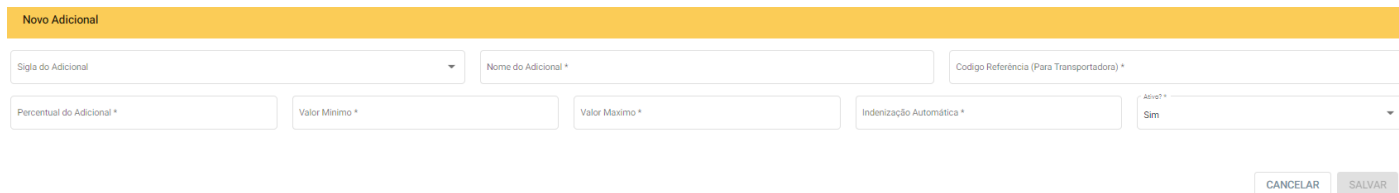


A interface mostra a 'Lista de Adicionais' com uma barra lateral esquerda contendo o menu 'Adicionais' selecionado. O cabeçalho da tabela indica 'Mostrar Adicionais Inativos' e 'Adicionar'. A tabela contém as seguintes informações:

ID	Sigla	Código Referência	Nome	Valor	Ativo?	Ações
1	AR	1	AVISO DE RECEBIMENTO	R\$ 6,35	Sim	 
27	MP	0	Embalagem jadiog	R\$ 2,95	Sim	 
35	GF	57	grandes formatos correios 79	R\$ 79,00	Sim	 
4	MP	35	MÃO PRÓPRIA	R\$ 7,50	Sim	 

Na barra inferior da tabela, há controles para 'Registros por Página' (10) e '1 - 4 of 4'.

Abrirão todas as informações que deverão ser preenchidas para o cadastro do Adicional

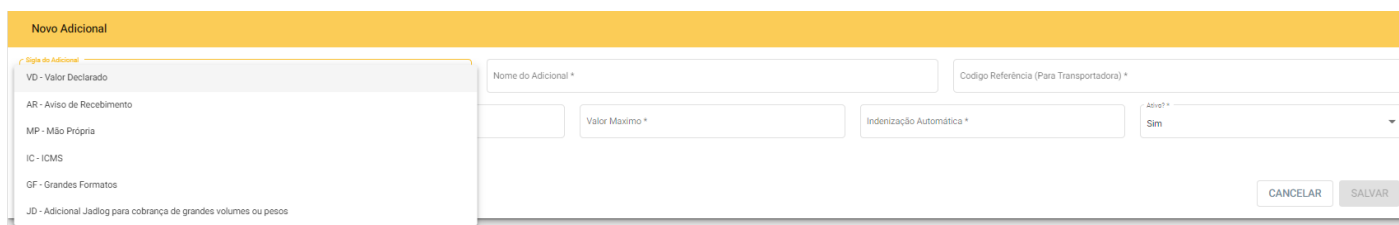


O formulário 'Novo Adicional' contém os seguintes campos:

- Sigla do Adicional *
- Nome do Adicional *
- Código Referência (Para Transportadora) *
- Percentual do Adicional *
- Valor Mínimo *
- Valor Máximo *
- Indenização Automática *
- Ativo? * (Sim)

Botões: CANCELAR, SALVAR

- A "Sigla do Adicional" deverá ser preenchida com a sigla correspondente, já existente na plataforma



O formulário 'Novo Adicional' com o menu de siglas aberto, mostrando as opções:

- VD - Valor Declarado
- AR - Aviso de Recebimento
- MP - Mão Própria
- IC - ICMS
- GF - Grandes Formatos
- JD - Adicional Jadiog para cobrança de grandes volumes ou pesos

Os campos restantes do formulário permanecem visíveis.

Dependendo do Adicional selecionado abrirão campos diferentes para preenchimento

Exemplos:

Para Adicional de Valor Declarado (VD)

Novo Adicional

Sigla do Adicional
VD - Valor Declarado

Nome do Adicional *

Código Referência (Para Transportadora) *

Percentual do Adicional *

Valor Mínimo *

Valor Máximo *

Indenização Automática *

Ativo? *
Sim

CANCELAR

SALVAR

- O "Nome do Adicional" deverá seguir mesma descrição da Sigla

- O "Código de Referência" deve ser correspondente a Transportadora que aplica o referido Adicional

- "Percentual do Adicional" é a alíquota, ou porcentagem a ser aplicada para cálculo do valor do Adicional

- Os valores Mínimo e Máximo para que o adicional seja aplicado

- O valor para "Indenização Automática"

- Sempre preencher o campo "Ativo" com "Sim"

Para Adicional de Aviso de Recebimento (AR)

Novo Adicional

Sigla do Adicional
AR - Aviso de Recebimento

Nome do Adicional *

Código Referência (Para Transportadora) *

Valor do Adicional *

Ativo? *
Sim

CANCELAR

SALVAR

Para Adicional de Grandes Formatos

Novo Adicional

Sigla do Adicional
GF - Grandes Formatos

Nome do Adicional *

Código Referência (Para Transportadora) *

Valor do Adicional *

Valor Mínimo

Ativo? *
Sim

CANCELAR

SALVAR

IMPORTANTE: Independente do Adicional selecionado, todos os campos que aparecerem para preenchimento são obrigatórios.

Revision #2

Created 27 April 2022 20:27:46 by Alexandre

Updated 3 May 2022 20:38:22 by Alexandre