

Cotação para CEPs de Destino

Esta ferramenta tem o propósito de auxiliar a construção do custo de cada estratégia de frete disponível em seus Canais.

Selecione a estratégia de frete, a tabela da transportadora e insira os CEPs de referência de cada destino (capital e interior) para obter o custo por faixa de peso, podendo ainda comparar com as tabelas disponíveis no sistema.



A composição de custo resultante da pesquisa considera todos os trechos que compõem a respectiva estratégia de frete



A "Cotação para Ceps de Destino" permite também a exportação da planilha (Excel) com todas as informações mencionadas acima.

Com estas informações será possível trabalhar na montagem das tabelas de venda aos clientes, identificando sua margem de contribuição operacional (custo direto transportadoras x preço de venda aos clientes).


Passo a passo:

Clique em "Cotações" / "Cotação para Ceps Destino"

 Dashboards 


 Estrategia de Frete 



 Transportadoras

 Cadastros 

 ECT 

 Envios 


 Faturamento 

 Relatórios 

 Cotações 



Cotação para Ceps
Destino

 Afericao Envio Direto

 Notificações

Preencha os campos, conforme abaixo:

Cotação para Ceps de Destino

Escolha a Estratégia de Fret...

Tabelas de Preço *

Margem Desejada *

0%

Altura (cm) *

Largura (cm) *

Comprimento (cm) *

Canal de Origem *

Ceps

CALCULAR

Campos obrigatórios:

- Tabelas de Preço (serviços da transportadora)
- Altura
- Largura
- Comprimento
- Canal de Origem
- CEPs

Campos opcionais

- Estratégia de Frete
- Margem desejada (Defina a margem desejada de referência para comparação entre o custo e a tabela de preço. Esta opção é somente para visualização e não influenciará os cálculos);

Clique em "Calcular"

Cotação para Ceps de Destino

Escolha a Estratégia de Fret...

Tabela de Preço *

Margem Desejada *

Comparar com Tabela de Preço de Transportadora

0 %

Altura (cm) *

15

Comprimento (cm) *

25

Canal de Origem *


01536000


88060000

Ceps

CALCULAR

Aparecerá a relação das cidades e respectivos CEPs em "Resultado da Consulta"

Resultado da Consulta		
Cidade	CEP	Ações
SAO PAULO/SP	01536-000	
FLORIANOPOLIS/SC	88060-000	



Clique no ícone  em "Ações" para abrir o Comparativo de Tabelas

Ações



Exibir Comparativo de Tabelas

No exemplo abaixo é possível observar o Custo do Envio comparando com diferentes tabelas de preço.

- 1 - Clicando no ícone  a planilha (Excel) poderá ser exportada para seu computador;
- 2 - Observar o número de Registros por Página para visualizar todas as comparações (faixas de pesos);
- 3 - Clicando no ícone  será possível "Detalhar a Composição do Envio".

1

Cotação para SAO PAULO/SP

Peso Inicial	Peso Final	Custo do Envio	Tabela 1	Tabela 2	Tabela 3
0	300	R\$ 10,34	R\$ 31,23 (86%)	R\$ 28,23 (83%)	R\$ 35,10 (90%)
301	500	R\$ 11,57	R\$ 32,57 (84%)	R\$ 29,41 (80%)	R\$ 38,20 (89%)
501	1000	R\$ 14,64	R\$ 33,91 (86%)	R\$ 30,60 (82%)	R\$ 38,20 (81%)
1001	2000	R\$ 19,93	R\$ 40,77 (81%)	R\$ 36,89 (69%)	R\$ 45,80 (56%)
2001	3000	R\$ 24,44	R\$ 47,64 (48%)	R\$ 43,06 (43%)	R\$ 53,60 (34%)
3001	4000	R\$ 28,27	R\$ 54,50 (48%)	R\$ 49,37 (42%)	R\$ 61,30 (32%)
4001	5000	R\$ 31,48	R\$ 60,17 (42%)	R\$ 54,49 (42%)	R\$ 67,60 (33%)
5001	6000	R\$ 36,65	R\$ 65,93 (44%)	R\$ 59,74 (38%)	R\$ 74,10 (30%)
6001	7000	Detalhar Composição do Envio	R\$ 72,70 (46%)	R\$ 65,93 (41%)	R\$ 81,60 (32%)
7001	8000	R\$ 40,58	R\$ 79,66 (49%)	R\$ 72,22 (43%)	R\$ 89,50 (54%)

↑

3

Registros por Página

10

1 - 10 of 32

<

>

↑

2

Fechar

Detalhamento de Composição do Envio:

Opções de Envio

Mostrar Opções com Custo Zeroado

1

Custo Melhor Rota = R\$ 21,42 (Adc.: R\$ 0,00)

Opção de Rota nº2

Custo da Rota = R\$ 21,42 (Adc.: R\$ 0,00)

De SC (88075-000) para SP (17800-000)

= R\$ 21,42 (Adc.:R\$ 0,00) - Prazo : Não disponível

Fechar

Revision #3
Created 21 October 2021 20:17:20 by Alexandre
Updated 26 August 2022 21:29:31 by Alexandre