


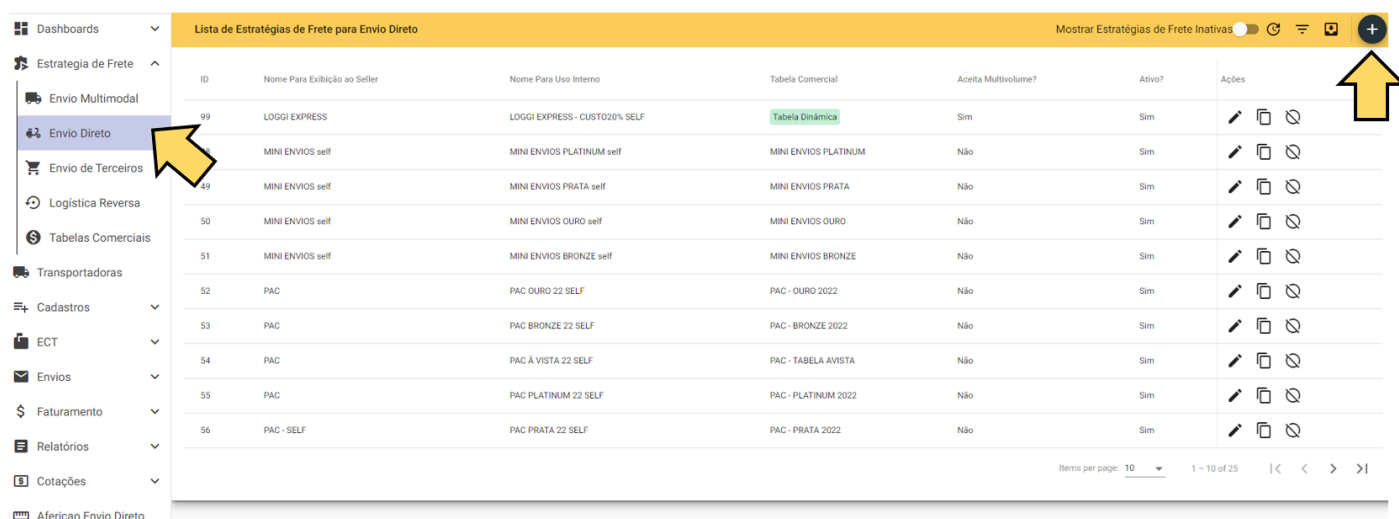
# Estratégia de Frete - Envio Direto - TABELA COMERCIAL































## CADASTRO DE NOVA ESTRATÉGIA DE FRETE - ENVIO DIRETO

A principal característica do Envio Direto é que o objeto será enviado por uma única transportadora e serviço, desde o local de origem (remetente) até o destino final (destinatário).

Para cadastrar uma nova Estratégia de Frete para Envio Direto, siga o passo a passo abaixo:

Acesse o menu da barra lateral esquerda, clique em "Estratégia de Frete" > "Envio Direto" e clique no ícone  no canto superior direito da tela



ID	Nome Para Exibição ao Seller	Nome Para Uso Interno	Tabela Comercial	Aceita Multivolume?	Ativo?	Ações
99	LOGGI EXPRESS	LOGGI EXPRESS - CUSTO20% SELF	Tabela Dinâmica	Sim	Sim	  
49	MINI ENVIOS self	MINI ENVIOS PLATINUM self	MINI ENVIOS PLATINUM	Não	Sim	  
49	MINI ENVIOS self	MINI ENVIOS PRATA self	MINI ENVIOS PRATA	Não	Sim	  
50	MINI ENVIOS self	MINI ENVIOS OURO self	MINI ENVIOS OURO	Não	Sim	  
51	MINI ENVIOS self	MINI ENVIOS BRONZE self	MINI ENVIOS BRONZE	Não	Sim	  
52	PAC	PAC OURO 22 SELF	PAC - OURO 2022	Não	Sim	  
53	PAC	PAC BRONZE 22 SELF	PAC - BRONZE 2022	Não	Sim	  
54	PAC	PAC À VISTA 22 SELF	PAC - TABELA AVISTA	Não	Sim	  
55	PAC	PAC PLATINUM 22 SELF	PAC - PLATINUM 2022	Não	Sim	  
56	PAC - SELF	PAC PRATA 22 SELF	PAC - PRATA 2022	Não	Sim	  

Na tela "Nova Estratégia de Frete de Envio Direto" preencha os campos conforme segue:

- Acione a opção "Estratégia Ativa"
- Escolha um "Nome para Exibição ao Seller" (por exemplo: ECONOMICO, EXPRESSO, CARGO, etc.)
  - Observação: Para os canais logísticos sugerimos que incluam no nome da estratégia de frete o nome do canal, pois ele aparecerá nas cotações de integrações (por exemplo: "CanalX Mais Rápido")
- Defina o "Nome para Uso Interno" - Deverá ser muito semelhante ao "Nome para Exibição ao Seller" porém poderá conter outras informações que não precisam ser expostas ao Seller, como a transportadora e serviço deste envio, percentual da margem de lucro da tabela comercial a ser utilizada nesta estratégia, ou a origem dos envios, por exemplo. ("CanalX SEDEX Mais Rápido 25 SP")

- No campo "Observação" poderão ser incluídas mais informações sobre as definições e características desta Estratégia de Frete

**Nova Estratégia de Frete de Envio Direto**

☒ Estratégia Ativa

Nome Para Exibição ao Seller \*

Nome Para uso Interno \*

Observação

O próximo passo é decidir se o valor de venda para essa Estratégia de Frete será baseado em uma Tabela Comercial (já previamente cadastrada e configurada no sistema) ou se será aplicada uma Tabela Dinâmica.

A Tabela Dinâmica irá calcular o preço de venda com base na margem e nas definições que serão configuradas no sistema a seguir, variando de acordo com o preço de custo de cada serviço e transportadora que compõem esta estratégia.

## Configuração de Estratégia de Frete para Envio Direto utilizando TABELA COMERCIAL

Após preencher os campos "Nome para Exibição ao Seller"; "Nome para Uso Interno" e "Observação":

- Desative a opção ☐ Tabela dinâmica
- Escolha a "Tabela Comercial" (já cadastrada anteriormente) a ser aplicada para esta "Estratégia de Frete"
- Selecione o "Pré-Requisito" para Nota Fiscal ou Declaração de Conteúdo
- Defina se essa "Estratégia Aceita Envio Multivolume"

**Nova Estratégia de Frete de Envio Direto**

☒ Estratégia Ativa

Nome Para Exibição ao Seller \*

Nome Para uso Interno \*

Observação

☐ Tabela dinâmica ☒ Tabela Comercial

☒ Permitir Geração de Documento de Expedição Pelo Seller

**1 Serviço para Envio Direto**

Selecione um serviço \*

**2 Adicionais**

**3 Regras para Envio**

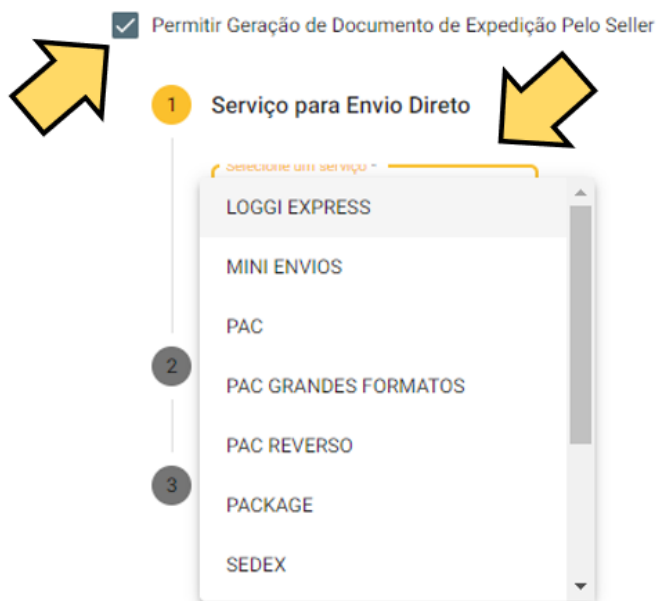
**Pré-Requisito \***

- Somente Nota Fiscal com Chave
- Somente Declaração de Conteúdo com CPF/CNPJ
- Nota Fiscal com Chave ou Declaração de Conteúdo com CPF/CNPJ
- Exibir Alerta para Nota Fiscal sem Chave ou Declaração de Conteúdo sem CPF/CNPJ
- Nota Fiscal ou Declaração de Conteúdo
- Não Se Aplica

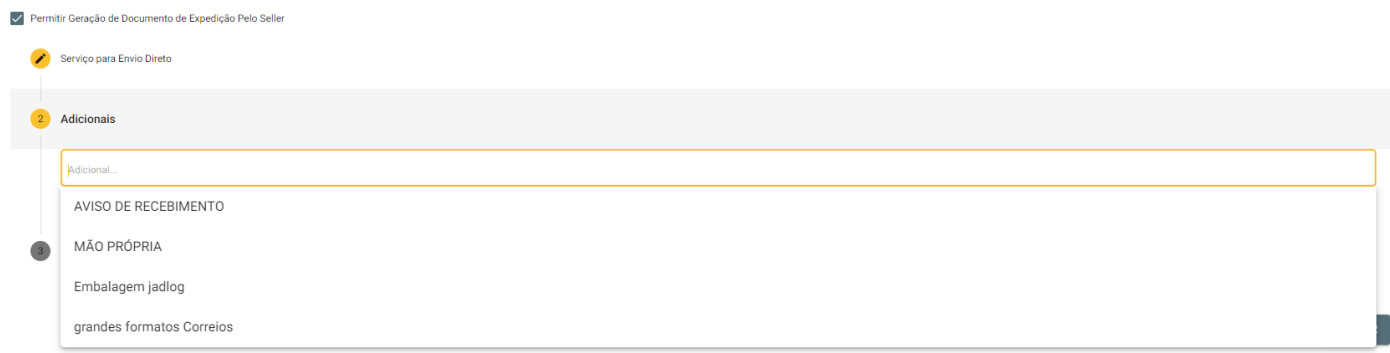
☐ Estratégia Aceita Envio Multivolume

CANCELAR SALVAR

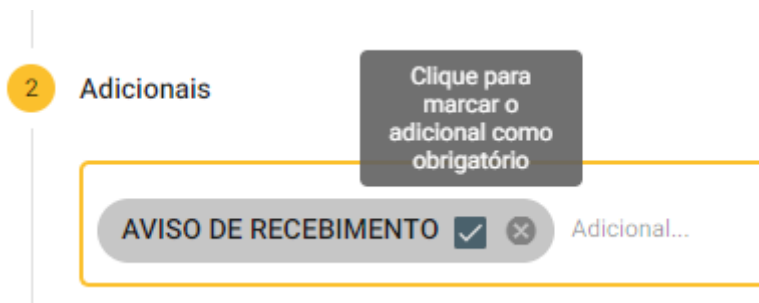
- Escolha se deseja "Permitir Geração de Documento de Expedição Pelo Seller"
- Em "Serviços para Envio Direto" selecione o serviço (específico da transportadora) que deverá estar relacionado a esta Estratégia de Frete



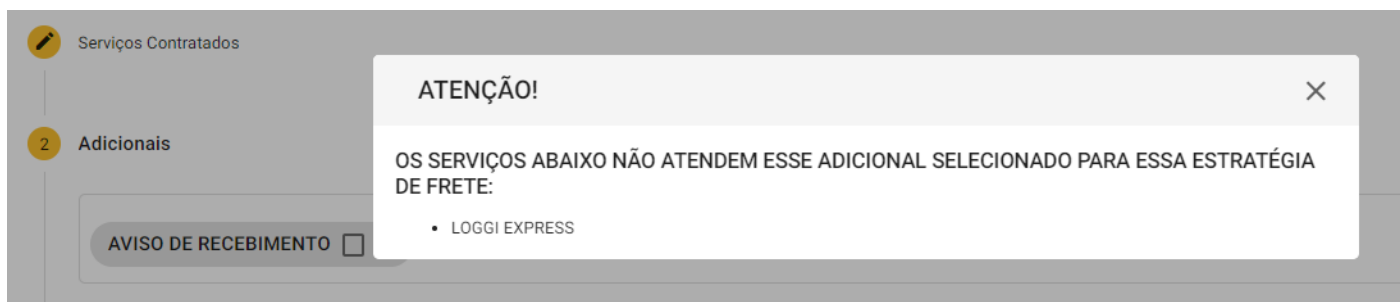
Selecione os "Adicionais" que deseja cadastrar para esta Estratégia de Frete



Para tornar o adicional obrigatório marque a caixa de seleção ao lado do nome do adicional, conforme abaixo:

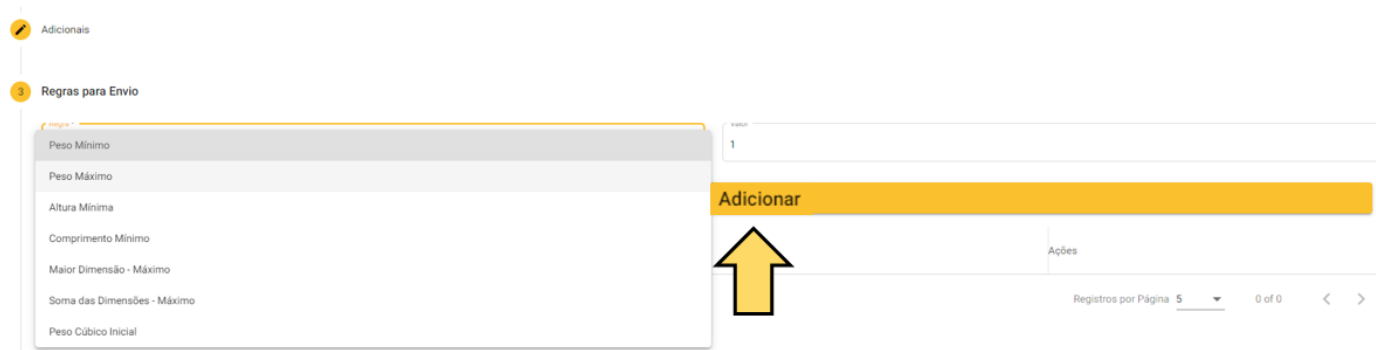


Caso o adicional selecionado não se aplique ao serviços de custo da transportadora que compõe esta estratégia, aparecerá mensagem de alerta:



As "Regras para Envio" deverão ser preenchidas também de acordo com as regras do serviço de custo da transportadora correspondente a esta Estratégia de Frete

Para cada regra preenchida clique no botão "Adicionar"



Para finalizar, clique em "Salvar"

Pronto! Sua Estratégia de Frete para Envio Direto com valor de venda calculado por TABELA COMERCIAL está criada!

Revision #5

Created 19 April 2022 20:03:18 by Alexandre

Updated 25 April 2022 21:29:35 by Alexandre