


# Estratégia de Frete - Logística Reversa

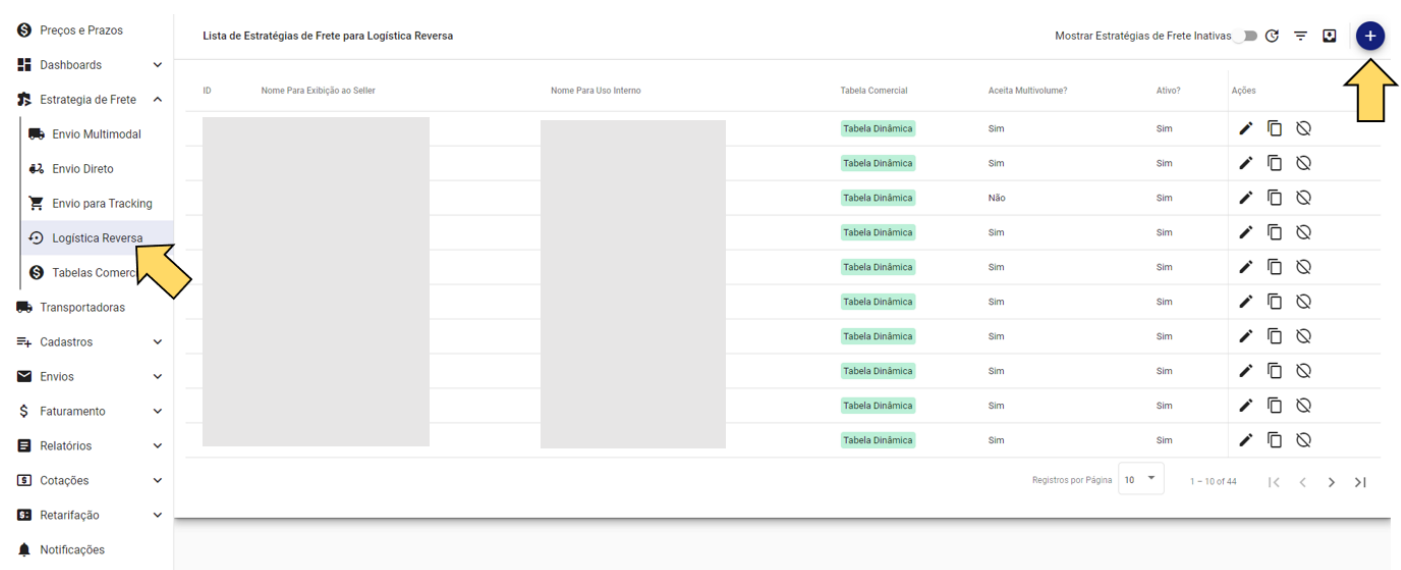
## TABELA COMERCIAL

























### CADASTRO DE NOVA ESTRATÉGIA DE FRETE - LOGÍSTICA REVERSA

A Estratégia de Frete para Logística Reversa tem o objetivo de garantir o retorno de objetos do consumidor final (destinatário) ao seller (lojista/remetente) quando há uma devolução ou troca de produto.

Para cadastrar uma nova Estratégia de Frete para Logística Reversa, siga o passo a passo abaixo:

Acesse o menu da barra lateral esquerda, clique em "Estratégia de Frete" > "Logística Reversa" e clique no ícone  no canto superior direito da tela



ID	Nome Para Exibição ao Seller	Nome Para Uso Interno	Tabela Comercial	Aceita Multivolume?	Ativo?	Ações
			Tabela Dinâmica	Sim	Sim	  
			Tabela Dinâmica	Sim	Sim	  
			Tabela Dinâmica	Não	Sim	  
			Tabela Dinâmica	Sim	Sim	  
			Tabela Dinâmica	Sim	Sim	  
			Tabela Dinâmica	Sim	Sim	  
			Tabela Dinâmica	Sim	Sim	  
			Tabela Dinâmica	Sim	Sim	  

Na tela "Nova Estratégia de Frete de Logística Reversa" preencha os campos conforme segue:

- Acione a opção "Estratégia Ativa"
- Escolha um "Nome para Exibição ao Seller" (por exemplo: ECONOMICO SP REVERSO, EXPRESSO REVERSO- SC, etc.)
  - Observação: Para os canais logísticos sugerimos que incluam no nome da estratégia de frete o nome do canal, pois ele aparecerá nas cotações de integrações (por exemplo: "CanalX Mais Rápido - Envio Reverso")

- Defina o "Nome para Uso Interno" - Deverá ser muito semelhante ao "Nome para Exibição ao Seller" porém poderá conter outras informações que não precisam ser expostas ao Seller, como a transportadora e serviço deste envio, por exemplo. ("CanalX SEDEX Mais Rápido SP - Reverso")
- No campo "Observação" poderão ser incluídas mais informações sobre as definições e características desta Estratégia de Frete

**Nova Estratégia de Frete de Logística Reversa**

☒ Estratégia Ativa

Nome Para Exibição ao Seller \*

Nome Para uso Interno \*

Observação

O próximo passo é decidir se o valor de venda ao Seller, para essa Estratégia de Frete, será baseado em uma Tabela Comercial (já previamente cadastrada e configurada no sistema) ou se será aplicada uma Tabela Dinâmica.

A Tabela Dinâmica irá calcular o preço de venda com base na margem e nas definições que serão configuradas no sistema a seguir, variando de acordo com o preço de custo de cada serviço e transportadora que compõem esta estratégia.

## Configuração de Estratégia de Frete para Logística Reversa utilizando TABELA COMERCIAL

Após preencher os campos "Nome para Exibição ao Seller"; "Nome para Uso Interno" e "Observação":

- Desative a opção ☐ Tabela dinâmica
- Escolha a "Tabela Comercial" (já cadastrada anteriormente) a ser aplicada para esta "Estratégia de Frete"
- Selecione o "Pré-Requisito" para Nota Fiscal ou Declaração de Conteúdo
- Defina se essa "Estratégia Aceita Envio Multivolume"

**Nova Estratégia de Frete de Logística Reversa**

☒ Estratégia Ativa

Nome Para Exibição ao Seller \*

Nome Para uso Interno \*

Observação

☐ Tabela dinâmica Tabela Comercial

**1 Serviço para Logística Reversa**

Selecione um serviço \*

**2 Adicionais**

**3 Regras para Envio**

☐ Estratégia Aceita Envio Multivolume

**Pré-Requisitos \***

- Somente Nota Fiscal com Chave
- Somente Declaração de Conteúdo com CPF/CNPJ
- Nota Fiscal com Chave ou Declaração de Conteúdo com CPF/CNPJ
- Exibir Alerta para Nota Fiscal sem Chave ou Declaração de Conteúdo sem CPF/CNPJ
- Nota Fiscal ou Declaração de Conteúdo
- Não Se Aplica

CANCELAR SALVAR

- Em "Serviço para Logística reversa" selecione o serviço (específico da transportadora) que deverá estar relacionado a esta Estratégia de Frete

**1 Serviço para Logística Reversa**

Selecione um serviço \*

- SEDEX REVERSO - CARTÃO POSTAGEM PR
- SEDEX REVERSO - CARTÃO POSTAGEM SC
- SEDEX REVERSO - CARTÃO POSTAGEM SP
- TOTAL EXPRESS E-TOTAL
- YELLOW ECONOMY
- YELLOW EXPRESS
- YELLOW SUPER EXPRESS

Selecione os "Adicionais" que deseja cadastrar para esta Estratégia de Frete

**Serviço para Logística Reversa**

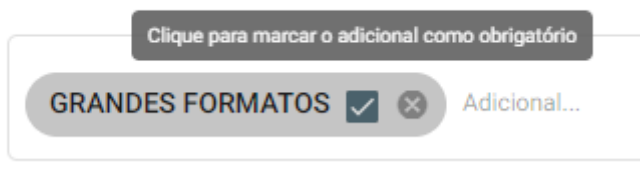
**2 Adicionais**

Adicional...

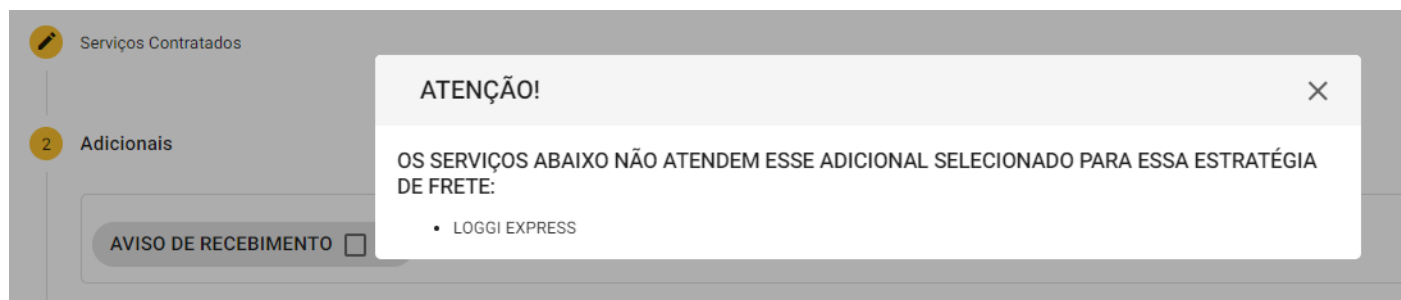
- AVISO DE RECEBIMENTO
- MÃO PRÓPRIA
- Embalagem jadlog
- GRANDES FORMATOS

Para tornar o adicional obrigatório marque a caixa de seleção ao lado do nome do adicional, conforme abaixo:

## 2 Adicionais

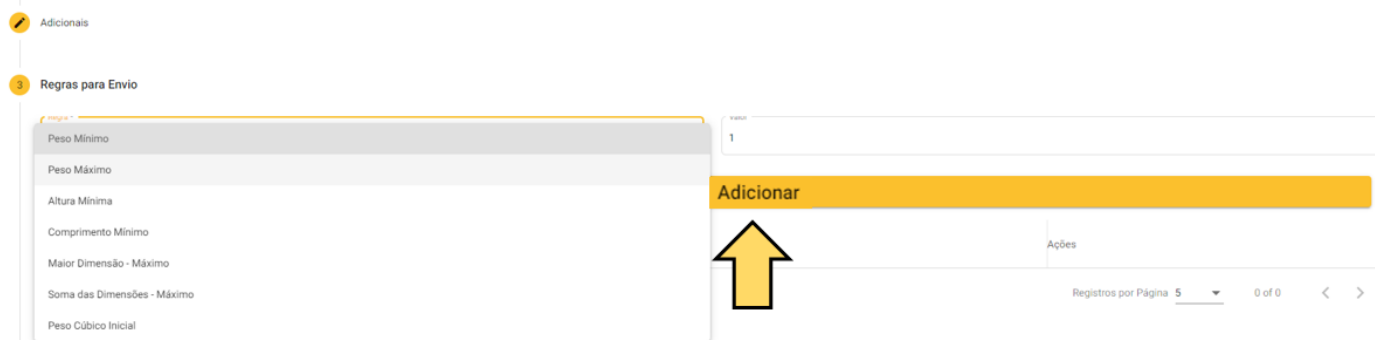


Caso o adicional selecionado não se aplique ao serviço de custo da transportadora que compõe esta estratégia, aparecerá mensagem de alerta:



As "Regras para Envio" deverão ser preenchidas também de acordo com as regras do serviço de custo da transportadora correspondente a esta Estratégia de Frete

Para cada regra preenchida clique no botão "Adicionar"



Para finalizar, clique em "Salvar"

Pronto! Sua Estratégia de Frete para Logística Reversa, utilizando Tabela Comercial está criada!

Revision #4

Created 19 April 2022 20:03:48 by Alexandre

Updated 13 December 2022 14:39:12 by Richard