

Regiões ECT

A aplicação "Regiões - ECT" é utilizada para alimentar o sistema com os CEPs que fazem parte de cada região (modelo corredores - Correios) de qualquer transportadora que utilize tabelas no padrão "Correios - ECT"

No menu da barra lateral esquerda clique em "ECT" > "Regiões ECT"

Dashboards

Estratégia de Frete

Transportadoras

Cadastros

ECT

Prazos ECT

Regiões ECT

Índices ECT

Envios

Faturamento

Relatórios

Cotações

Afericao Envio Direto

Lista de Regiões

ID	Nome	Ações
6	REGIÃO FORTSUL	<div><div></div><div></div><div></div></div>
2	REGIÃO JADLOG	<div><div></div><div></div><div></div></div>
8	REGIÃO JEM	<div><div></div><div></div><div></div></div>
9	REGIÃO MERCADO LIVRE FLEX SP	<div><div></div><div></div><div></div></div>
10	REGIÃO PEX	<div><div></div><div></div><div></div></div>
4	REGIÃO TRANSPORTADORA Nalhora	<div><div></div><div></div><div></div></div>
5	REGIÃO TRANSPORTADORA SPEED	<div><div></div><div></div><div></div></div>
15	REGIÃO VOLUME GRANDE SP	<div><div></div><div></div><div></div></div>

Registros por Página: 10 11 - 18 of 18

A "Lista de Regiões" relaciona todas que já estão configuradas no sistema.

No menu de "Ações" será possível:

- Editar Região

Editar Região

Nome *

REGIAO CORREIOS

Capital	Capital Prime	Estadual	Estadual Prime	Local	Local Prime	Interior	Interior Prime
Faixa de Cep				Ações			
54500-001				54599-999			<div><div></div><div></div><div></div></div>
59140-001				59161-999			<div><div></div><div></div><div></div></div>
57180-000				57199-999			<div><div></div><div></div><div></div></div>
93700-000				93799-999			<div><div></div><div></div><div></div></div>
65138-000				65139-999			<div><div></div><div></div><div></div></div>


Registros por Página: 5 1 - 5 of 113569

CANCELAR

SALVAR

- Excluir Região

- Gerenciar CEPs de referência

Para criar uma nova Região, clique no ícone  no canto superior direito.

Dashboards

Estratégia de Frete

Transportadoras

Cadastros

ECT

Prazos ECT

Regiões ECT

Índices ECT

Envios

Faturamento

























Relatórios

Cotações

Afericao Envio Direto

Lista de Regiões

Adicionar

ID	Nome	Ações
6	REGIÃO FORTSUL	  
2	REGIÃO JADLOG	  
8	REGIÃO JEM	  
9	REGIÃO MERCADO LIVRE FLEX SP	  
10	REGIÃO PEX	  
4	REGIÃO TRANSPORTADORA Nalora	  
5	REGIÃO TRANSPORTADORA SPEED	  
15	REGIÃO VOLUME GRANDE SP	  

Registros por Página 10 11 - 18 of 18

Escolha o nome para sua Região

SUGESTÃO: Cadastre a Região com nome contendo as informações: transportadora e data da inclusão no sistema

Nova Região

Nome *

Capital

Capital Prime

Estadual

Estadual Prime

Local

Local Prime

Interior


Interior Prime

Faixa de Cep

Initial

Final

Ações



Registros por Página 5 1 - 1 of 1

CANCELAR

SALVAR

Preencha as faixas de CEP que a transportadora atende considerando cada região

As regiões são:

- Capital
- Capital Prime
- Estadual
- Estadual Prime
- Local
- Local Prime
- Interior
- Interior Prime

Para finalizar clique em "Salvar"

IMPORTANTE: O CADASTRO VIGENTE PARA AS REGIÕES DOS CORREIOS ATUALMENTE É A "REGIÃO CORREIOS 2022"

Revision #5

Created 4 May 2022 18:04:33 by Alexandre

Updated 26 August 2022 21:33:16 by Alexandre