
































Remessa Bancária

Para ter acesso às suas Remessas Bancárias basta acessar o menu da barra lateral esquerda e clicar em "Faturamento" > "Remessa Bancária"

-  Dashboards 
-  Coletas 
-  Envio Reverso
-  Pré Envio
-  Envios 
-  Experiência Pós Checkout 
-  Receber e Entregar 
-  Envios Realizados 
-  Faturamento 
 -  Lançar Valores A Faturar
 -  Gerar Faturas
 -  Pesquisar Faturas
 -  Remessa Bancária
 -  Retorno Bancário
-  Relatórios 
-  Cadastros 
-  Comercial 

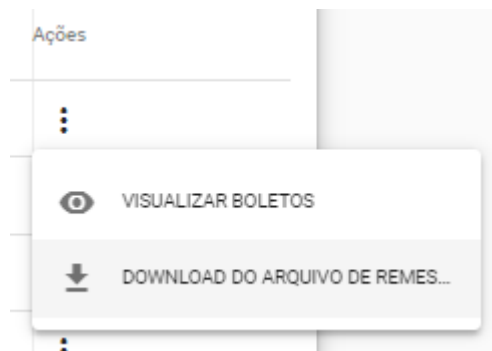
Aparecerá a relação com todas as Remessas Bancárias. Clique no ícone  para exportar

Lista de Remessas Bancárias							  
ID	Carteira	Conta	Data	Sequencial	Nº de Boletos	Valor Total	Ações 
Registros por Página 10 0 of 0 < < > >							

Será gerada uma planilha Excel com as seguintes colunas:

	A	B	C	D	E	F	G
1	ID	Carteira	Conta	Data	Sequencial	Nº de Boletos	Valor Total
2							
3							
4							

Em "Ações", estão disponíveis as ferramentas:



Revision #2

Created 18 October 2021 19:14:40 by Alexandre

Updated 24 August 2022 20:18:34 by Alexandre