







Retorno Bancário

Para importar arquivo de retorno bancário acesse o menu da barra lateral esquerda e clique em "Faturamento" > "Retorno Bancário"

 Dashboards 


 Estratégia de Frete 


 Transportadoras


 Cadastros 


 ECT 


 Envios 


 Faturamento 


 Lançar Valores A Faturar


 Lançar Valores a Faturar para Canal



 Gerar Faturas

 Pesquisar Faturas



 Carteiras de Cobrança

 Remessa Bancária

 Retorno Bancário

 Relatórios 

 Cotações 

 Retarificação 

 Notificações

Selecione o arquivo que deseja importar para o sistema e clique em "Importar"

Importar Arquivo de Retorno Bancário



SELECIONAR ARQUIVO

retorno_banco.xlsx

IMPORTAR

Revision #2

Created 18 October 2021 19:17:57 by Alexandre

Updated 24 August 2022 20:28:46 by Alexandre